

LA SÉCURITÉ


COMPAGNIE D'ASSURANCES GÉNÉRALES DU CANADA



**RAPPORT
ANNUEL
1973**



Dépôt légal: Bibliothèque Nationale du Québec, Montréal



34^e rapport annuel

le conseil d'administration

*FRANÇOIS ADAM
*Président
Lévis*

*CLAUDE DUCHARME
*1er Vice-Président
Montréal*

*PAUL CHARETTE
*2e Vice-Président
Valleyfield*

*JACQUES L'HEUREUX
*Secrétaire-Trésorier
Ottawa*

Administrateurs

ÉMILE BERNARD
Tracy

ROMÉO BOUDREAU
Beaucanton

ERNEST CHÉNIER
Montréal

RENÉ DUPONT
Sherbrooke

GABRIEL FOREST
St-Boniface

JEAN-YVES GAUTHIER
Matane

GÉRARD GOULET
Québec

ARTHUR LANDRY
Carleton Sur Mer

FRANÇOIS LAROCHE
Arvida

LUCIEN MAYNARD
Edmonton

OSCAR MERCURE
Lévis

JEAN-PAUL MIREAULT
Joliette

JEAN-PAUL MORIN
La Salle

J. PHILÉMON TREMBLAY
Shawinigan-Sud

*Membres de l'exécutif

Les membres de la régie interne

*ANDRÉ CHAMBERLAND
Directeur Général

MICHEL ARCHAMBAULT
*Directeur du Service
des Agences*

PIERRE ARCHAMBAULT
*Directeur des Services
Automobile et Responsabilité*

GILLES BERNIER
*Directeur du Service
de la Garantie*

MARCEL CÔTÉ
*Directeur du Service
des Biens*

PAUL DÉSY
*Directeur du Service
des Sinistres*

JEAN GAGNON
*Directeur du Service
de la Comptabilité*

J.-MARCEL LORD
*Directeur du Service
du Personnel*

GERMAIN SIMARD
*Directeur de la
Succursale de Québec*

DONALD M. HISEY
*Directeur de la
Succursale de Toronto*

*Membre de l'exécutif



Président



Régie interne


rapport des vérificateurs

Nous avons examiné le bilan de LA SÉCURITÉ, COMPAGNIE D'ASSURANCES GÉNÉRALES DU CANADA au 31 décembre 1973 ainsi que l'état de revenus et dépenses et l'état des bénéfices non répartis pour l'exercice terminé à cette date. Notre examen a comporté une revue générale des procédés comptables ainsi que les sondages des registres comptables et autres preuves à l'appui que nous avons jugés nécessaires dans les circonstances.

À notre avis, ces états financiers présentent fidèlement la situation financière de la compagnie au 31 décembre 1973 ainsi que ses résultats d'exploitation pour l'exercice terminé à cette date, conformément aux pratiques comptables prescrites ou permises par la Loi sur les compagnies d'assurance canadiennes et britanniques, lesquelles, à l'exception de celles dont il est fait mention à la note 1, ont été appliquées de la même manière qu'au cours de l'exercice précédent.

Raymond, Chabot, Martin, Paré & Associés
Comptables Agréés

Montréal, le 15 février 1974



bilan au 31 décembre

(avec chiffres comparatifs au 31 décembre 1972)

actif	1973	1972
Placements, à la valeur du marché (note 2)		
Actions privilégiées et ordinaires	\$ 1,792,627	\$ 1,460,638
Obligations	8,224,257	8,558,535
Certificats de dépôts garantis	—	400,000
	<u>\$10,016,884</u>	<u>\$10,419,173</u>
Encaisse	652,095	410,750
Intérêts courus sur les placements	141,129	150,206
Comptes à recevoir des courtiers	2,744,099	2,519,384
Comptes à recevoir des réassureurs	518,373	321,159
Remboursement d'impôts sur le revenu	22,812	—
Autres comptes à recevoir	—	54,232
Placements pour le compte des réassureurs (note 3)	4,401,958	4,539,723
Mobilier et agencement	1	1
	<u>\$18,497,351</u>	<u>\$18,414,628</u>
Signé pour le Conseil d'Administration		
<i>François Adam, administrateur</i>		
<i>Jacques L'Heureux, administrateur</i>		

notes aux états financiers

1 - Pratiques comptables:

Les états financiers sont préparés conformément aux pratiques comptables prescrites ou permises par la Loi sur les compagnies d'assurance canadiennes et britanniques. Les exigences du Service des Assurances portent sur la liquidité et sur la solvabilité des compagnies d'assurance et, à cette fin, prévoient que:

- Certains actifs, tels le mobilier de bureau et autres actifs non admis, sont comptabilisés aux dépenses l'année de leur acquisition;
- Les frais d'acquisition de nouvelles polices sont comptabilisés aux dépenses lorsqu'ils sont encourus;
- La dépense d'impôts sur le revenu et les impôts à payer sont calculés selon la méthode des "impôts payables";
- Les placements sont comptabilisés à la valeur du marché lorsque celle-ci est inférieure au coût.

Les états financiers de la compagnie diffèrent du rapport annuel soumis au Service des Assurances du Ca-

nada sur les points suivants:

- les comptes à recevoir des courtiers, présentés au bilan, comprennent des soldes antérieurs au 1er octobre 1973 s'élevant à \$133,643; ces soldes ne sont pas admis par le Service des Assurances;
- la réserve pour la réassurance cédée aux compagnies non licenciées s'élevant à \$210,187 n'a pas été comptabilisée.

Cependant, la valeur totale des actifs de la compagnie au 31 décembre 1973 est suffisante pour couvrir 115% du passif tel que requis par les articles 103 et 104 de la Loi sur les compagnies d'assurance canadiennes et britanniques.

2 - Placements:

Les titres ont été établis à la valeur au marché au 1er novembre 1973 pour les obligations et actions privilégiées et au 31 décembre 1973 pour les actions ordinaires tel que permis par le Service des Assurances. Le coût de ces titres s'élève à \$10,231,320 au 31 décembre 1973 (\$10,408,263 au 31 décembre 1972) et l'excédent du coût sur la valeur au marché est présenté dans l'état des bénéfices non répartis.

passif

1973

1972

Provisions pour réclamations en voie de règlement
et honoraires d'ajustement

\$ 4,977,415

\$ 4,818,399

Primes non acquises

2,975,023

2,770,688

Comptes à payer

25,334

19,783

Taxes à payer et frais courus

174,703

180,462

Impôts sur le revenu à payer

—

95,000

Dû aux courtiers et aux assurés

131,200

115,330

Dû aux réassureurs

478,353

280,196

Dépôts des réassureurs

6,768,309

7,063,338

Capital - Actions

Autorisé: \$2,000,000
20,000 actions ordinaires d'une
valeur nominale de \$100 chacune

Emis et payé - 7,575 actions

757,500

757,500

Surplus d'apport (note 4)

1,436,041

1,436,041

Bénéfices non répartis

773,473

877,891

\$18,497,351

\$18,414,628

Engagement (note 5)

3 - Placements pour le compte des réassureurs:

Les placements effectués pour le compte des réassureurs se partagent comme suit:

	1973	1972
Obligations	\$4,310,815	\$4,400,690
Encaisse	91,143	139,033
	<u>\$4,401,958</u>	<u>\$4,539,723</u>

Les obligations ont été comptabilisées à leur valeur au marché au 1er novembre 1973.

4 - Surplus d'apport:

	1973	1972
Prime reçue à l'émission du capital-actions	\$ 647,386	\$ 647,386
Contributions volontaires des actionnaires	788,655	788,655
	<u>\$1,436,041</u>	<u>\$1,436,041</u>

5 - Engagement:

La compagnie est engagée en vertu d'un bail avec Place Desjardins Inc. pour une période de 30 ans commençant le 1er mai 1975 au loyer annuel de \$188,113 plus une clause escalatoire couvrant les taxes et les dépenses d'entretien.

6 - Réclamations nettes payées et encourues

Les réclamations nettes encourues au cours de l'exercice 1973 comprennent un montant de \$48,181 (\$49,812 - 1972) payé au Fonds d'Indemnisation des victimes d'accidents d'automobile.

7 - Impôts sur le revenu:

Les impôts sur le revenu de l'exercice 1972 ont été diminués d'environ \$58,000 par suite du report des pertes subies antérieurement.

état des revenus et dépenses

1973

1972

REVENUS

Primes souscrites

\$17,657,524

\$18,655,495

Revenus nets de placements

616,528

547,526

TOTAL DES REVENUS

\$18,274,052

\$19,203,021

DÉPENSES

Réclamations nettes payées et encourues (note 6)

\$ 4,594,504

\$ 4,275,112

Réassurance cédée sur primes souscrites

10,654,327

12,061,667

Taxes sur primes souscrites et permis

182,719

206,570

Augmentation des primes non acquises

204,335

81,624

Commissions et dépenses d'administration

2,547,239

2,076,578

TOTAL DES DÉPENSES

\$18,183,124

\$18,701,551

Bénéfice avant impôts sur le revenu

90,928

501,470

Impôts sur le revenu (Remboursement) (note 7)

(30,000)

95,000

Bénéfice net de l'exercice

120,928

406,470

\$18,274,052

\$19,203,021

état des bénéfices non répartis

1973

1972

Bénéfices non répartis au début de l'exercice

\$ 877,891

\$ 260,235

Bénéfice net de l'exercice

120,928

406,470

Augmentation (Diminution)
de la valeur au marché des placements (note 2)

(225,346)

211,186

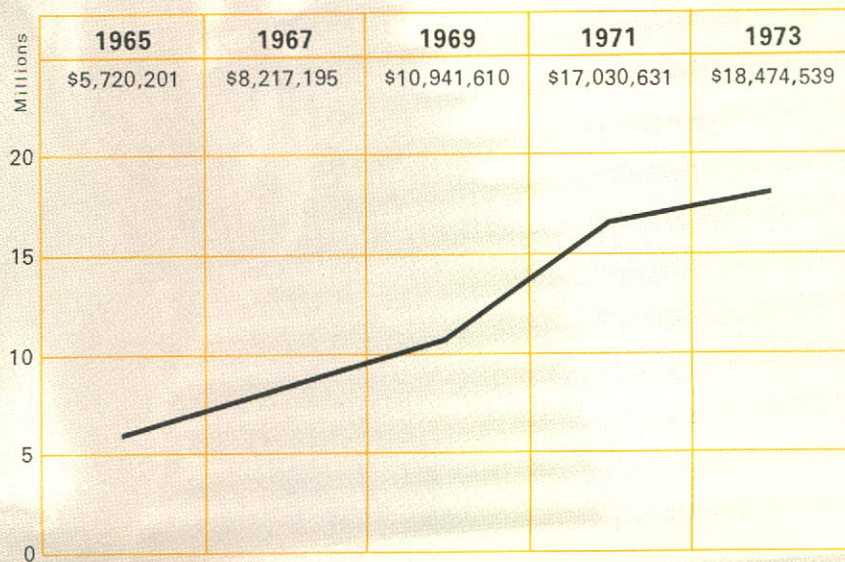
BÉNÉFICES NON RÉPARTIS À LA FIN DE L'EXERCICE

\$ 773,473

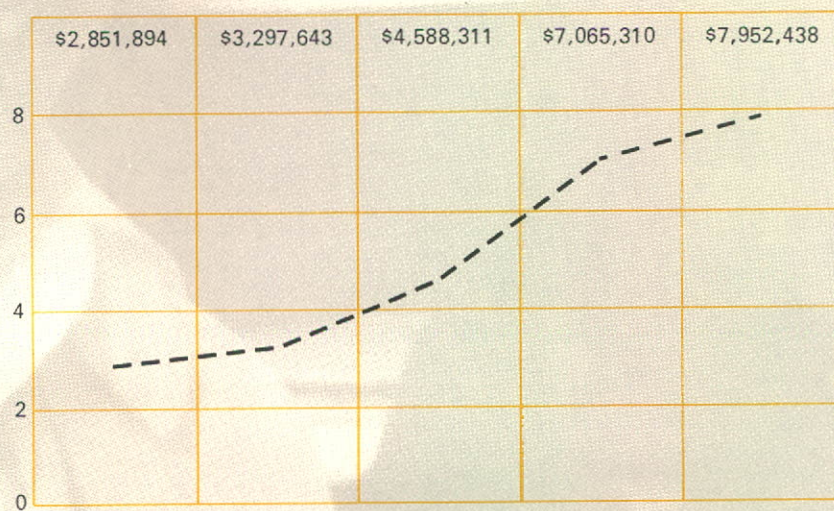
\$ 877,891

quelques chiffres

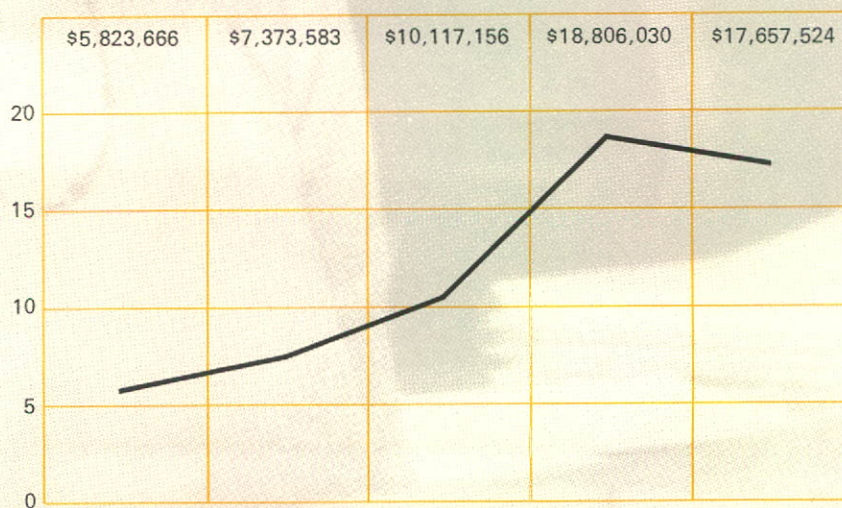
Actif



Primes non acquises et provision pour réclamations en voie de règlement



Primes souscrites



genres d'assurances

INCENDIE ET BRANCHES CONNEXES

RISQUES MULTIPLES

TRANSPORTS TERRESTRES

BIENS PERSONNELS

BIENS IMMOBILIERS

AUTOMOBILE

VOL

CAUTIONNEMENTS

BRIS DE GLACES

RESPONSABILITÉ CIVILE

RESPONSABILITÉ PATRONALE

MARINE

Siège social: 1259, rue Berri (10e étage), Montréal, Qué., Canada H2L 4E2





**LA SÉCURITÉ
COMPAGNIE D'ASSURANCES
GÉNÉRALES DU CANADA**

Siège social : 1259, rue Berri (10^e étage)

Montréal, Prov. de Québec, Canada.

H2L 4E2

IMPRIMÉ AU CANADA