


RAPPORT ANNUEL 1972

LA SÉCURITÉ

COMPAGNIE D'ASSURANCES
GÉNÉRALES DU CANADA

UNE INSTITUTION DU MOUVEMENT DES CAISSES POPULAIRES DESJARDINS



1972 33^e Rapport annuel



LE CONSEIL D'ADMINISTRATION

*FRANÇOIS ADAM
Président
Lévis

*CLAUDE DUCHARME
1er Vice-Président
Montréal

*PAUL CHARETTE
2e Vice-Président
Valleyfield

*JACQUES L'HEUREUX
Secrétaire-Trésorier
Ottawa

Administrateurs

ÉMILE BERNARD
Tracy

ROMÉO BOUDREAU
Beaucanton

ERNEST CHÉNIER
Montréal

RENÉ DUPONT
Sherbrooke

GABRIEL FOREST
St-Boniface

JEAN-YVES GAUTHIER
Matane

GÉRARD GOULET
Québec

ARTHUR LANDRY
Carleton Sur Mer

FRANÇOIS LAROCHE
Arvida

LUCIEN MAYNARD
Edmonton

OSCAR MERCURE
Lévis

JEAN-PAUL MIREAULT
Joliette

JEAN-PAUL MORIN
La Salle

J. PHILÉMON TREMBLAY
Shawinigan-Sud

*Membres de l'exécutif

Les membres de la régie interne

*ANDRÉ CHAMBERLAND
Directeur Général

MICHEL ARCHAMBAULT
Directeur du Service
des Agences

PIERRE ARCHAMBAULT
Directeur des Services
Responsabilité et Automobile

GILLES BERNIER
Directeur du Service
de la Garantie

MARCEL CÔTÉ
Directeur du Service
des Biens

PAUL DÉSY
Directeur du Service
des Sinistres

JEAN GAGNON
Directeur du Service
de la Comptabilité

J.-MARCEL LORD
Directeur du Service
du Personnel

GERMAIN SIMARD
Directeur de la
Succursale de Québec

DONALD M. HISEY
Directeur de la
Succursale de Toronto

*Membre de l'exécutif

Rapport des vérificateurs

Nous avons examiné le bilan de LA SÉCURITÉ, COMPAGNIE D'ASSURANCES GÉNÉRALES DU CANADA au 31 décembre 1972 ainsi que l'état de revenus et dépenses et l'état des bénéfices non répartis pour l'exercice terminé à cette date. Notre examen a comporté une revue générale des procédés comptables ainsi que les sondages des registres comptables et autres preuves à l'appui que nous avons jugés nécessaires dans les circonstances.

À notre avis, ces états financiers présentent fidèlement la situation financière de la compagnie au 31 décembre 1972 ainsi que ses résultats d'exploitation pour l'exercice terminé à cette date, conformément aux pratiques comptables prescrites par la loi des Assurances du Canada, à l'exception de celles dont il est fait mention à la note 1, appliquées de la même manière qu'au cours de l'exercice précédent.

Raymond, Chabot, Martin, Paré & Associés

Comptables Agréés

Montréal,
Le 22 février 1973

Bilan au 31 décembre 1972

(avec chiffres comparatifs au 31 décembre 1971)

ACTIF	1972	1971
Placements, à la valeur du marché (note 2)		
Actions privilégiées et ordinaires	\$ 1,460,638	\$ 1,171,398
Obligations	8,558,535	7,490,530
Certificats de dépôts garantis	400,000	700,000
	<u>10,419,173</u>	<u>9,361,928</u>
Encaisse	410,750	270,363
Intérêts courus sur les placements	150,206	128,390
Comptes à recevoir des courtiers	2,519,384	2,680,808
Comptes à recevoir des réassureurs	321,159	427,588
Autres comptes à recevoir	54,232	245
Placements pour le compte des réassureurs (note 3)	4,539,723	4,161,308
Mobilier et agencement	<u>1</u>	<u>1</u>
	<u>\$18,414,628</u>	<u>\$17,030,631</u>

Signé pour le Conseil d'Administration
 François Adam
 Jacques L'Heureux
administrateurs

NOTES AUX ÉTATS FINANCIERS

1 — Pratiques comptables:

Les états financiers de la compagnie diffèrent du rapport annuel soumis au Service des Assurances du Canada sur les points suivants:

- les comptes à recevoir des courtiers, présentés au bilan, comprennent des soldes antérieurs au 1er octobre 1972 s'élevant à \$190,578; ces soldes ne sont pas admis par le Service des Assurances;
- la réserve pour la réassurance cédée aux compagnies non licenciées s'élevant à \$338,036 n'a pas été comptabilisée;
- les placements sont comptabilisés à la valeur au marché, laquelle est supérieure de \$10,910 à la valeur comptable.

Cependant, la valeur totale des actifs de la compagnie au 31 décembre 1972 est suffisante pour couvrir 115% du passif tel que requis par les articles 103 et 104 de la loi des Assurances du Canada.

2 — Placements:

Les titres ont été établis à la valeur au marché au 1er novembre 1972 tel que permis par le Service des Assurances. L'excédent de la valeur au marché de ces titres sur le coût est présenté dans l'état des bénéfices non répartis.

PASSIF**1972****1971**

Provision pour réclamations en voie de règlement
et honoraires d'ajustement

\$ 4,818,399

\$ 4,376,247

Primes non acquises

2,770,688

2,689,063

Comptes à payer

19,783

15,222

Taxes à payer et frais courus

180,462

145,330

Impôts sur le revenu à payer

95,000

—

Dû aux courtiers et aux assurés

115,330

187,200

Dû aux réassureurs

280,196

372,932

Dépôts des réassureurs

7,063,338

6,790,861

Capital - Actions

Autorisé: \$2,000,000

20,000 actions ordinaires d'une
valeur nominale de \$100. chacune

Émis et payé - 7,575 actions

757,500

757,500

Surplus d'apport (note 4)

1,436,041

1,436,041

Bénéfices non répartis

877,891

260,235

\$18,414,628\$17,030,631**3 — Placements pour le compte des réassureurs:**

Les placements effectués pour le compte des réassureurs
se partagent comme suit:

	1972	1971
Obligations	\$ 4,400,690	\$ 4,016,390
Encaisse	139,033	144,918
	<u>\$ 4,539,723</u>	<u>\$ 4,161,308</u>

Les obligations ont été comptabilisées à leur valeur au
marché au 1er novembre 1972.

4 — Surplus d'apport:

	1972	1971
Prime reçue à l'émission du capital-actions	\$ 647,386	\$ 647,386
Contributions volontaires des actionnaires	788,655	788,655
	<u>\$ 1,436,041</u>	<u>\$ 1,436,041</u>

5 — Impôts sur le revenu:

Les impôts sur le revenu de l'exercice ont été diminués
d'environ \$58,000 (\$45,900 — 1971) par suite du report des
pertes subies antérieurement.

État des revenus et dépenses

Revenus	1972	1971
Primes souscrites	\$18,655,495	\$18,806,030
Revenus nets de placements	547,526	422,699
Total des revenus	<u>\$19,203,021</u>	<u>\$19,228,729</u>
Dépenses		
Réclamations nettes payées et encourues	\$ 4,275,112	\$ 4,271,743
Réassurance cédée sur primes souscrites	12,061,667	12,377,432
Taxes sur primes souscrites et permis	206,570	166,654
Augmentation des primes non acquises	81,624	372,202
Commissions et dépenses d'administration	2,076,578	1,774,128
Total des dépenses	<u>\$18,701,551</u>	<u>\$18,962,159</u>
Bénéfice avant impôts sur le revenu	501,470	266,570
Impôts sur le revenu (note 5)	95,000	—
Bénéfice net de l'exercice	<u>406,470</u>	<u>266,570</u>
	<u>\$19,203,021</u>	<u>\$19,228,729</u>

État des bénéfices non répartis

	1972	1971
Bénéfices non répartis (déficit) au début de l'exercice	\$ 260,235	\$ (398,300)
Bénéfice net de l'exercice	406,470	266,570
Augmentation de la valeur au marché des placements	211,186	391,965
Bénéfices non répartis à la fin de l'exercice	<u>\$ 877,891</u>	<u>\$ 260,235</u>

Quelques chiffres

Actif


1972
\$18,414,628

1970
\$14,224,193

1968
\$10,230,263

1966
\$6,828,789

1964
\$4,077,327



Primes non acquises et provision pour réclamations en voie de règlement

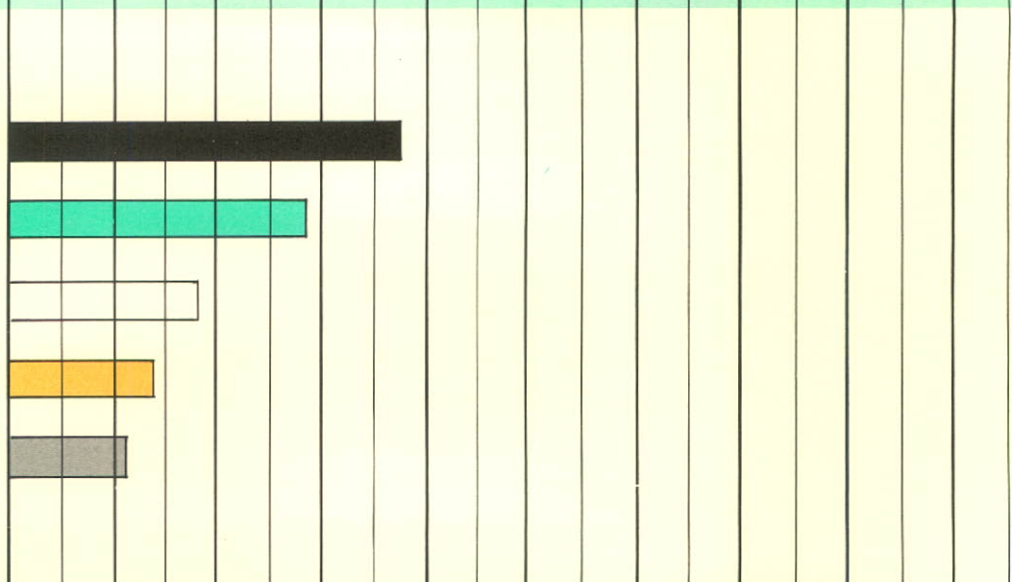
1972
\$7,589,087

1970
\$5,869,397

1968
\$3,858,089

1966
\$2,877,549

1964
\$2,016,675



Primes souscrites


1972
\$18,655,495

1970
\$13,982,613

1968
\$8,669,857

1966
\$6,589,222

1964
\$3,625,984



\$000,000 0 2 4 6 8 10 12 14 16 18

Genres d'assurances

INCENDIE ET BRANCHES CONNEXES

RISQUES MULTIPLES

TRANSPORTS TERRESTRES

BIENS PERSONNELS

BIENS IMMOBILIERS

AUTOMOBILE

VOL

CAUTIONNEMENTS

BRIS DE GLACES

RESPONSABILITÉ CIVILE

RESPONSABILITÉ PATRONALE

MARINE



Siège social: 1259, rue Berri (10e étage)
Montréal 132, Province de Québec, Canada



**LA SÉCURITÉ
COMPAGNIE D'ASSURANCES
GÉNÉRALES DU CANADA**

Siège social: 1259, rue Berri (10^e étage)
Montréal 132, Prov. de Québec, Canada.

