


C

LA SÉCURITÉ  
COMPAGNIE  
D'ASSURANCES GÉNÉRALES  
DU CANADA




RAPPORT ANNUEL 1968


MANAGEMENT  
LIBRARY  
JUL 27 1973  
McGILL UNIVERSITY



# La Sécurité



**29<sup>e</sup> RAPPORT ANNUEL**



## administrateurs

François Adam	Lévis
Emile Bernard	Tracy
Roméo Boudreault	Normétal, Abitibi-Ouest
Paul Charette	Valleyfield
Ernest Chénier	Montréal
Claude Ducharme, C.R.	Montréal
René Dupont	Sherbrooke
Gabriel Forest, C.A.	St-Boniface
Bertrand Gagnon, B.A., LL., L.	Dolbeau
Jean-Yves Gauthier	Matane
Gérard Goulet	Québec
Arthur Landry	Carleton Sur Mer
Jacques L'Heureux, C.A.	Ottawa
Lucien Maynard, C.R.	Edmonton
Oscar Mercure, C.A.	Lévis
Jean-Paul Mireault, M.D.	Joliette
Jean-Paul Morin	La Salle
J. Philémon Tremblay	Shawinigan-Sud

## officiers

François Adam	Président-Directeur Général
Claude Ducharme, C.R.	Vice-Président
Oscar Mercure, C.A.	Secrétaire-Trésorier
Charles E. Thériault	Directeur-Général Adjoint
André Chamberland	Directeur-Général Adjoint

## vérificateurs

Raymond, Chabot, Martin, Paré & Cie  
Comptables Agréés

## rapport des vérificateurs

*Nous avons examiné le bilan de LA SÉCURITÉ, COMPAGNIE D'ASSURANCES GÉNÉRALES DU CANADA, au 31 décembre 1968 et les états des revenus et dépenses et du surplus pour l'année terminée à cette date. Notre examen a comporté une revue générale des procédés comptables et tels sondages des livres et pièces comptables et autres preuves à l'appui que nous avons jugés nécessaires dans les circonstances.*

*Les comptes à recevoir des agents présentés au bilan comprennent des soldes antérieurs au 1er octobre 1968 pour une somme totale de \$121,495. Ces soldes ne sont pas admis par le Service des Assurances.*

*A notre avis, sous réserve du paragraphe précédent, ces états financiers présentent fidèlement la situation financière de la compagnie au 31 décembre 1968 ainsi que ses résultats d'exploitation pour l'année terminée à cette date, conformément aux usages comptables prescrits ou permis par les lois des Assurances du Canada, appliqués de la même manière qu'au cours de l'année précédente.*

*Raymond, Chabot, Martin, Paré & Cie*

*Comptables agréés*

*Montréal  
le 14 mars 1969*

## bilan au 31 décembre

ACTIF

PASSIF



Pour le Conseil d'Administration :

Oscar Mercure  
François Adam  
*administrateurs*

Placements (Valeur au Marché) (Note - 1)	\$6,430,105	\$5,183,314
Encaisse	415,924	977,399
Intérêts courus sur les obligations	82,769	58,414
Dû par les agents	1,511,823	1,289,126
Dû par les réassureurs	139,818	281,315
Placements pour le compte des réassureurs (Note - 2)	1,649,823	426,161
Comptes à recevoir	—	1,465
Ameublement, Agencement, Outillage (Note - 3)	1	1
	<u>\$10,230,263</u>	<u>\$8,217,195</u>
	<b>68</b>	<b>67</b>

Provision pour réclamations en voie de règlement et honoraires d'ajustement	\$2,080,214	\$1,654,591
Réserve pour primes non-acquises	1,777,875	1,643,052
Comptes à payer	7,634	7,375
Taxes à payer sur primes souscrites	80,190	50,117
Dû aux agents et aux assurés	12,761	26,522
Dû aux réassureurs	186,564	161,303
Dépôts par les réassureurs	4,002,929	2,838,946
Capital-Actions autorisé — \$2,000,000		
Capital souscrit et payé	677,500	677,500
Surplus (Note - 1)	1,404,596	1,157,789
	<u>\$10,230,263</u>	<u>\$8,217,195</u>
	<b>68</b>	<b>67</b>

### 1 — Placements :

Les titres ont été établis à la valeur du marché au 1er novembre 1968, tel que permis par le Service des Assurances. L'excédent du coût de ces titres sur la valeur du marché est présenté dans le surplus.

### 3 — Mobilier et agencement :

Les additions au mobilier et à l'agencement furent portées aux frais généraux d'administration comme l'exige le Service des Assurances. Les déboursés effectués en 1968 pour ces actifs non admis s'élèvent à \$23,411 (1967 — \$22,359)

### 2 — Placements pour le compte des réassureurs :

Les placements effectués pour le compte des réassureurs se partagent comme suit :

	1968	1967
Obligations	\$1,484,640	\$355,881
Encaisse	165,183	70,280
	<u>\$1,649,823</u>	<u>\$426,161</u>

Les obligations qui étaient précédemment évaluées au coût ont été comptabilisées à leur valeur du marché au 1er novembre 1968. Cette modification dans la méthode d'évaluation des placements n'affecte d'aucune façon les résultats d'exploitation de l'année.



## état des revenus et dépenses

REVENUS	1968	1967
Primes souscrites	\$8,669,857	\$7,373,583
Autres revenus	291,346	225,849
Total des revenus	<u>\$8,961,203</u>	<u>\$7,599,432</u>
DÉPENSES		
Réclamations nettes payées et encourues	\$2,199,649	\$1,629,105
Réassurance cédée sur primes souscrites	5,391,817	4,535,255
Taxes sur primes souscrites	123,099	83,506
Augmentation de la réserve pour primes non-acquises	134,824	269,897
Commissions et dépenses d'administration	958,298	786,755
Total des dépenses	<u>\$8,807,687</u>	<u>\$7,304,518</u>
Profit net de l'année	<u>153,516</u>	<u>294,914</u>
	<u>\$8,961,203</u>	<u>\$7,599,432</u>

## état du surplus

	1968	1967
SOLDE AU 1er JANVIER	\$1,157,789	\$812,163
AJOUTER		
Apport de capital au surplus	—	150,000
Fluctuation de la valeur au marché des placements	93,291	(99,288)
Profit net de l'année	153,516	294,914
SOLDE AU 31 DÉCEMBRE	<u>\$1,404,596</u>	<u>\$1,157,789</u>

## quelques chiffres

### ACTIF

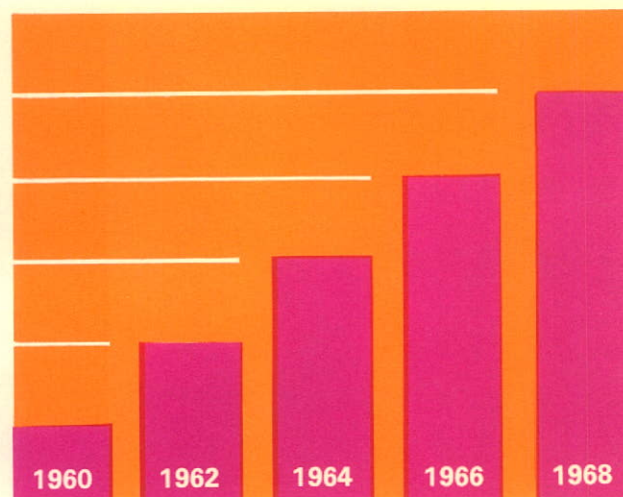
\$10,230,263

\$6,828,789

\$4,077,327

\$3,133,320

\$2,907,362



### PRIMES SOUSCRITES

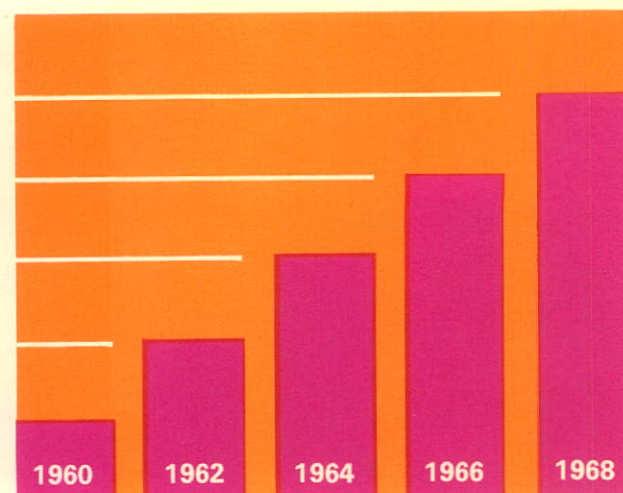
\$8,669,857

\$6,589,222

\$3,625,984

\$2,921,579

\$2,451,667



### CAPITAL & SURPLUS

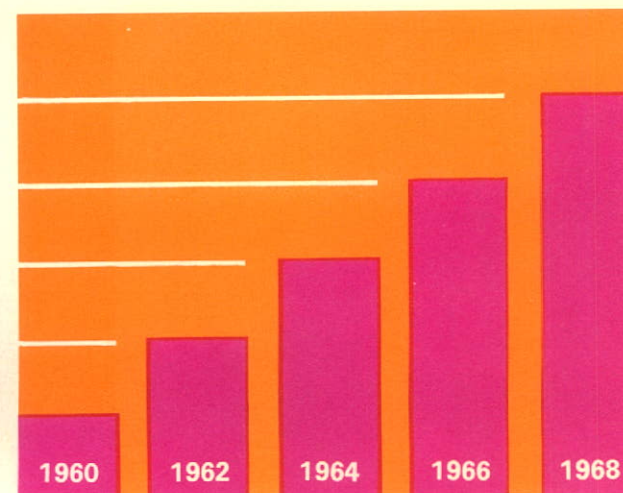
\$2,082,096

\$1,389,664

\$1,021,246

\$ 920,193

\$ 810,517



## genres d'assurances

Incendie et branches connexes

Risques multiples

Transports terrestres

Biens personnels

Biens immobiliers

Accidents

Automobile

Vol

Cautionnements

Bris de glaces

Responsabilité civile

Responsabilité patronale

