

c


later on file

Lower St. Lawrence Power Company

RIMOUSKI, QUE., CANADA



1953 *Thirty-First Annual Report*



Lower St. Lawrence Power Company

RIMOUSKI, QUE.

DIRECTORS

Honorable JULES A. BRILLANT, M.L.C., C.B.E.

PAUL-ÉMILE GAGNON, Q.C.

THOMAS A. BERNIER, C.E.

NORMAN GENDREAU

CAROL BRILLANT

JACQUES BRILLANT

HENRI LABRIE

OFFICERS

Honorable JULES A. BRILLANT, M.L.C., C.B.E.

President

THOMAS A. BERNIER, C.E.

Vice-President and Chief Engineer

NORMAN GENDREAU

Vice-President and Treasurer

PAUL-ÉMILE GAGNON, Q.C.

Secretary

JACQUES BRILLANT

Special Assistant to the President

TRUSTEES

ADMINISTRATION AND TRUST COMPANY

10 St. James Street, West, Montreal

BANKERS

NATIONAL CANADIAN BANK

PROVINCIAL BANK OF CANADA

TRANSFER AGENTS

FOR PREFERRED STOCK

ADMINISTRATION AND TRUST COMPANY

10 St. James Street, West, Montreal

Lower St. Lawrence Power Company

RIMOUSKI, QUE.

THE YEAR'S HIGHLIGHTS

64,774,200 kilowatt-hours were generated in 1953, as compared with 61,479,590 in 1952.

Total kilowatt-hours sold 52,018,314, an increase of 5.5% over 1952.

Meters in service at the end of 1953 totalled 25,927, an increase during the year of 1,504.

Gross revenue from power sales amounted to \$1,615,218, an increase of \$157,972 over 1952, or 10.8%.

Net Profit after all charges, available for dividends, amounted to \$238,790, an increase of \$14,130 or 6.3% over 1952.

Dividends totalling \$88,685 were paid to the holders of the preferred and common shares of the Company.

Total capital expenditures for the year amounted to \$866,452.

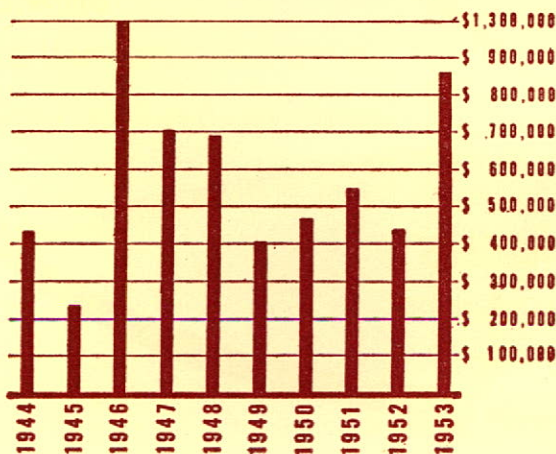
The Mistigouguèche storage dam was completed.

Work started on a 66 KV transmission line from Les Boules to Matane.

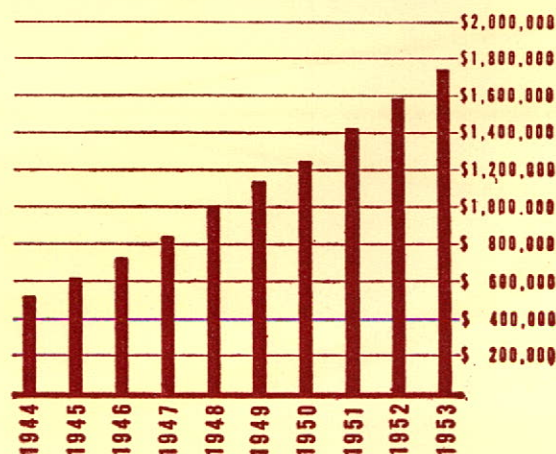
17 miles of distribution line were built and numerous improvements to the distribution system were made.

Salaries and wages to employees totalled \$597,697. The average monthly number of employees during the year was 247.

ANNUAL CAPITAL EXPENDITURES



ANNUAL GROSS REVENUES




Lower St. Lawrence Power Company

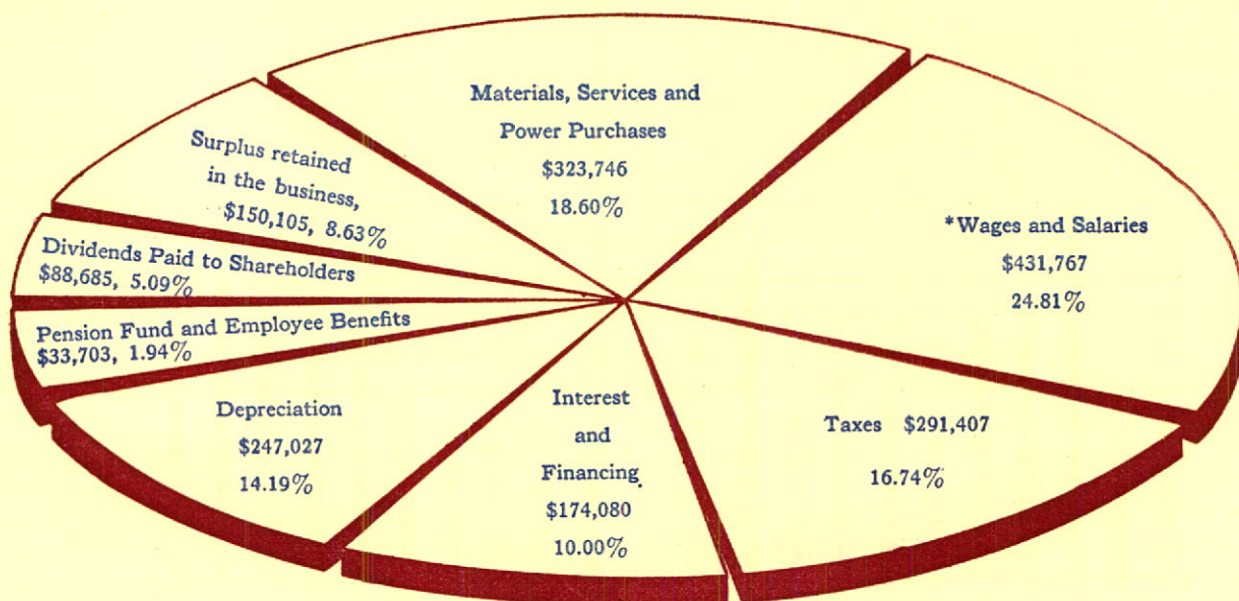
RIMOUSKI, QUE.

SOURCES OF REVENUES

Total: \$1,740,520 = 100.00%



DISPOSITION OF REVENUES



*Not including wages and salaries charged to capital account

Lower St. Lawrence Power Company

RIMOUSKI, QUE.

THE PRESIDENT'S REPORT to the shareholders

The year 1953 marked a further period of growth by your Company. The financial results, as set forth in the Statement of Profit and Loss, the charts of the Sources and Distribution of Revenue, and the Balance Sheet, show the continued progress being made. The following report will give you, as a shareholder, some indication of its corporate life during the past year.

OPERATIONS

The light rainfall during the summer of 1953 curtailed to some extent the generation of power by our hydro-electric plants and necessitated a greater production by the diesel plant at a greater cost per kilowatt-hour.

Total production of our hydro-electric plants was 59,274,000 kilowatt-hours as compared to 59,793,640 kilowatt-hours in 1952. Diesel power generated was 5,500,200 kilowatt-hours as compared to 1,685,950 kilowatt-hours in 1952; an increase of 226%. The total output for the year, including small amounts of purchased power, was 65,445,174 kilowatt-hours, an increase of 6.4% over 1952. Peak demand rose to 14,575 K.W. and sales of electricity to all classes of customers amounted to 52,018,314 kilowatt-hours as against 49,280,905 in the preceding year.

There were 1,504 new customers connected to our distribution lines during 1953, bringing to 25,927 the total number being served at the end of the year. The Company now serves 93 towns and villages and it supplies electricity indirectly to some 6,900 customers through sale at wholesale to municipally-owned systems and to Co-Operatives, which serve 17 rural communities. The average annual power consumption for all classes of customers again showed an increase over the previous year.

Increasing demands for power will be met by our purchase of power from Quebec Hydro's new submarine cable substation at Les Boules, Quebec. Delivery of this power to your Company will begin in the fall of 1954 and will provide sufficient energy to take care of its future requirements.

CONSTRUCTION

Total capital expenditures during the year amounted to \$866,452. of which \$508,665. was for the completion of the new storage dam on the Mistigouguèche River.

The Company's system of rural distribution lines was increased by 17 miles. This addition, plus that carried out by the Rural Electrification Board, now brings electric power to every farm in our service area.

Considerable other construction work, such as the substation being built at Les Boules, a 66 KV transmission line from Les Boules to Matane, and distribution substations at Rimouski (3750 KVA), Mont-Joli (2000 KVA) and Trois Pistoles (2000 KVA), was undertaken during the year. Other similar projects will be undertaken and completed in 1954; all of which will enable your Company to take full advantage of the new power to be purchased from Quebec Hydro.

FINANCIAL RESULTS

Gross revenues from all sources amounted to \$1,740,520 in 1953, an increase of \$152,833 or 9.6% over 1952; sales of electricity accounted for \$1,615,218, net profits from our retail stores \$86,383 and \$38,919 from all other sources.

Higher wage levels, further increases in the prices of materials and supplies together with the extra cost entailed by the greater volume of diesel power generated, brought the total cost of operations to \$872,658; an increase of 16.8% over the 1952 figure of \$738,580.

In view of the increased investment in plant resulting from capital expenditures, the provision for depreciation for 1953 was \$247,027, as compared to \$222,083 in 1952. Income Taxes at \$207,965 were somewhat less than in the previous year due to lower corporate tax rates applicable in 1953.

Net earnings, after the regular quarterly dividend of 25 cents on the preferred shares, which totalled \$48,685 were \$190,105 equal to \$2.38 per common share in 1953, as compared to \$2.20 in 1952.

During the latter part of 1953 an issue of \$1,150,000, 4½%, First Mortgage Bonds, principal and interest payable in U.S. Funds, was sold privately. The proceeds will be used to finance the Company's expansion programme.

PERSONNEL

The continued progress of our Company is dependent, in large measure, on the efforts of our employees, and again in 1953, your Management expresses its sincere appreciation of their loyalty and cooperation.


The average monthly number of employees was 247 and they received, in salaries and wages, an amount of \$597,697. Other benefits, over and above the payroll, are also provided in the interest of the employee and his family. The cost of some of these are shared equally between the Company and the employee and in other cases the entire cost is borne by the Company; these were as follows in 1953: Pension fund \$20,386, Group Insurance \$11,097, Workmen's Compensation \$9,921, Unemployment Insurance \$5,016.

During 1953 a personnel director was added to the staff and a Quarter Century Club was organized. Of the total employees 40% have over 5 years service, 15% have 15 years or more of service and 9 employees have been with the Company for over 25 years.

THE FUTURE

The year 1954 opens a new period of growth and development for your Company. For the first time our distribution system will be linked to that of Quebec Hydro, and a substantial source of new energy can be directed into our service area to supply the needs of the ever increasing industrial, mining and agricultural developments.

The Company's plant and other installations are maintained at a high level of efficiency, new plant is being added as required, and, with the cooperation of all of our well-trained and loyally efficient employees, your Management looks forward to the future with optimism and with a desire to continue to fulfil the needs of the population served, whose goodwill has always been a vital guide to your Company's policies.



President

Lower St. Lawrence Power Company

RIMOUSKI, QUE.

Comparative Statement of *PROFIT and LOSS*

For the Years ended 31st December 1953 and 1952

	<u>1953</u>	<u>1952</u>
Gross revenue from sale of power	\$1,615,218	\$1,457,246
Profit from retail stores and electrical contracting	86,383	85,641
Miscellaneous revenue	38,919	44,800
	<u>1,740,520</u>	<u>1,587,687</u>
Operating and maintenance expenses	797,087	662,173
Taxes	58,338	57,806
Miscellaneous interest	1,899	1,030
Contributions to employees' pension fund	15,334	17,571
	<u>872,658</u>	<u>738,580</u>
Operating Profit	867,862	849,107
Bond interest	159,340	160,187
Amortization of financing expense	14,740	15,546
Provision for depreciation	247,027	222,083
	<u>421,107</u>	<u>397,816</u>
Net profit before income taxes	446,755	451,291
Provision for income taxes	207,965	226,631
NET PROFIT for the year	<u><u>\$ 238,790</u></u>	<u><u>\$ 224,660</u></u>

Statement of *SURPLUS*

For the Year ended 31st December 1953

BALANCE—31st DECEMBER 1952		\$1,217,547
Dividends on 5% preferred shares at \$1.00 per share	\$ 48,685	
Dividend on common shares at 50¢ per share	40,000	88,685
		<u>1,128,862</u>
Net Profit for the year		238,790
BALANCE—31st DECEMBER 1953		<u><u>\$1,367,652</u></u>

Lower St. Lawrence Power Company

RIMOUSKI, QUE.

COMPARATIVE

as at 31st December

ASSETS

	<u>1953</u>	<u>1952</u>
FIXED ASSETS		
Land, water power sites, generating plants, buildings, transmission and distribution systems, motor vehicles, etc.—at cost	\$ 8,984,235	\$8,061,009
CURRENT ASSETS		
Cash	\$837,826	511,582
Accounts receivable, less provision for doubtful accounts	194,761	159,298
Cash on deposit with Trustee (see Note 1)	156,195	—
Investments—at cost	—	76,296
Inventories—at cost		
Merchandise for sale	105,023	82,763
Maintenance and construction stores	81,590	69,306
Prepaid expenses	6,303	10,739
TOTAL CURRENT ASSETS	<u>1,381,698</u>	<u>909,984</u>
CASH ON DEPOSIT WITH TRUSTEE FOR SINKING FUNDS	6,290	2,099
MISCELLANEOUS INVESTMENTS—at cost	26,983	39,070
FINANCING EXPENSE LESS AMOUNTS WRITTEN OFF	167,580	139,816
	<u>\$10,566,786</u>	<u>\$9,151,978</u>

Notes:

(1) In November 1953 one of the company's properties was damaged by fire and the proceeds of the insurance claim were deposited with the Trustee for the bondholders as required by the terms of the Trust Deed. The company has spent to date approximately \$110,000 of its own funds on the rehabilitation of the property, which will be recovered from the Trustee on completion of the necessary formalities.

(2) The company is guarantor of \$50,000 3% first mortgage bonds due 1954 to 1958 issued by The Mitis Company, Limited.

AUDITORS' REPORT TO THE SHAREHOLDERS

We have examined the balance sheet of Lower St. Lawrence Power Company as at 31st December 1953 and the statements of profit and loss and surplus for the year ended on that date and have obtained all the information and explanations we have required. Our examination included a general review of the accounting procedures and such tests of accounting records and other supporting evidence as we considered necessary in the circumstances.

In our opinion, the accompanying balance sheet and statements of profit and loss and surplus are properly drawn up so as to exhibit a true and correct view of the state of the affairs of the company as at 31st December 1953 and the results of its operations for the year ended on that date, according to the best of our information and the explanations given to us and as shown by the books of the company.

McDONALD, CURRIE & CO.,
Chartered Accountants.

MONTREAL, 15th February 1954.

Lower St. Lawrence Power Company

RIMOUSKI, QUE.

BALANCE SHEET

1953 and 1952

LIABILITIES

	<u>1953</u>	<u>1952</u>
FUNDED DEBT		
First mortgage bonds	\$4,634,500	\$3,533,500
General mortgage bonds	705,000	740,000
(for details of funded debt see attached statement)	\$ 5,339,500	4,273,500
 CAPITAL STOCK AND SURPLUS		
Capital stock —		
Authorized —		
75,000 5% cumulative sinking fund redeemable preferred shares of \$20 each		
80,000 common shares without nominal or par value		
Issued and fully paid —		
48,460 preferred shares (900 shares were redeemed and cancelled during the year)	969,200	987,200
80,000 common shares	330,000	330,000
	1,299,200	1,317,200
Surplus —		
as per attached statement	1,367,652	1,217,547
	2,666,852	2,534,747
ACCUMULATED DEPRECIATION	2,038,626	1,836,190
CONTRIBUTIONS FOR EXTENSIONS	67,839	62,049
 CURRENT LIABILITIES		
(exclusive of \$35,000 funded debt maturing serially)		
Dividend payable on preferred shares	12,115	12,340
Dividend payable on common shares	—	32,000
Accounts payable and accrued expenses	305,175	219,614
Accrued bond interest	48,714	45,112
Income taxes	87,965	136,426
TOTAL CURRENT LIABILITIES	453,969	445,492
	\$10,566,786	\$9,151,978

APPROVED ON BEHALF OF THE BOARD:

T. A. BERNIER }
N. GENDREAU } Directors.

Lower St. Lawrence Power Company

RIMOUSKI, QUE.

Comparative Statement of **SOURCE AND APPLICATION OF FUNDS**

For the years ended 31st December 1953 and 1952

	<u>1953</u>	<u>1952</u>
WORKING CAPITAL — 1st JANUARY	\$ 464,492	\$ 625,599
Source of funds —		
Net profit for the year	238,790	224,660
Depreciation and amortization	261,768	237,629
Proceeds from sale of 4½% first mortgage bonds—Series "E"	1,150,000	—
Proceeds from sale of investments, and instalments on account of mortgage loans	24,270	—
	<u>2,139,320</u>	<u>1,087,888</u>
Application of funds —		
Capital expenditures	866,452	436,852
Replacement of assets destroyed by fire	95,576	—
Bonds redeemed and sinking fund deposits	88,226	87,684
Preferred shares redeemed and sinking fund deposit	17,964	12,903
Investments and mortgage loans	12,184	4,437
Financing expenses and discount on U.S. funds	42,504	—
Dividends — on preferred shares	48,685	49,520
on common shares	40,000	32,000
	<u>1,211,591</u>	<u>623,396</u>

WORKING CAPITAL — 31st DECEMBER	<u>\$ 927,729</u>	<u>\$ 464,492</u>
Current assets	1,381,698	909,984
Current liabilities	453,969	445,492
	<u>\$ 927,729</u>	<u>\$ 464,492</u>


Details of **FUNDED DEBT**

31st December 1953 and 1952

	<u>Issued</u>	<u>Outstanding</u>	
		<u>1953</u>	<u>1952</u>
FIRST MORTGAGE BONDS			
Series "A" 3½% serial bonds due 1946 to 1953	\$ 240,000	—	\$ 30,000
Series "B" 3¾% sinking fund bonds due 1965	1,610,000	1,536,000	1,547,000
Series "C" 3¼% sinking fund bonds due 1965	1,000,000	967,500	972,500
Series "D" 3¾% sinking fund bonds due 1965	1,000,000	981,000	984,000
Series "E" 4½% sinking fund bonds due 1973, principal and interest payable in U.S. funds	1,150,000	1,150,000	—
	<u>\$5,000,000</u>	<u>\$4,634,500</u>	<u>\$3,533,500</u>
GENERAL MORTGAGE BONDS			
Authorized amount	<u>\$950,000</u>		
Series "A" 4% bonds due 1947 to 1952	210,000	—	—
Series "A" 4½% bonds due 1953 to 1960	290,000	255,000	290,000
Series "B" 4% bonds due 1961	450,000	450,000	450,000
	<u>\$ 950,000</u>	<u>\$ 705,000</u>	<u>\$ 740,000</u>

La Compagnie de Pouvoir du Bas St-Laurent

RIMOUSKI, QUE., CANADA



1953

Trente-et-Unième Rapport Annuel

La Compagnie de Pouvoir du Bas St-Laurent

RIMOUSKI, QUÉ.

CONSEIL D'ADMINISTRATION

L'Honorable JULES A. BRILLANT, M.C.L., C.B.E.

PAUL-ÉMILE GAGNON, C.R. THOMAS A. BERNIER, I.C.

NORMAN GENDREAU CAROL BRILLANT

JACQUES BRILLANT HENRI LABRIE

OFFICIERS

L'Honorable JULES A. BRILLANT, M.C.L., C.B.E. Président

THOMAS A. BERNIER, I.C. Vice-Président et Ingénieur en Chef

NORMAN GENDREAU Vice-Président et Trésorier

PAUL-ÉMILE GAGNON, C.R. Secrétaire

JACQUES BRILLANT Délégué Spécial du Président

FIDUCIAIRES

SOCIÉTÉ D'ADMINISTRATION ET DE FIDUCIE

10, ouest, rue St-Jacques, Montréal

BANQUIERS

BANQUE CANADIENNE NATIONALE

BANQUE PROVINCIALE DU CANADA

AGENTS DE TRANSFERT

POUR LES ACTIONS PRIVILÉGIÉES

SOCIÉTÉ D'ADMINISTRATION ET DE FIDUCIE

10, ouest, rue St-Jacques, Montréal

La Compagnie de Pouvoir du Bas St-Laurent

RIMOUSKI, QUÉ.

L'ANNEE EN RESUME

La production d'énergie en 1953 a été de 64,774,200 kilowatt-heures, au lieu de 61,479,590 en 1952.

Les ventes se sont élevées à 52,018,314 kilowatt-heures, soit un accroissement de 5.5% par rapport à 1952.

Fin 1953, il y avait 25,927 compteurs utilisés, un gain de 1,504 pour l'année.

La vente de l'énergie a rapporté \$1,615,218 de recettes brutes; c'est une augmentation de \$157,972 ou 10.8%.

Toutes dépenses déduites, le profit net disponible pour les dividendes s'élève à \$238,790, soit une progression de \$14,130 ou 6.3% sur 1952.

Les dividendes versés aux actionnaires privilégiés et ordinaires de la Compagnie ont atteint \$88,685.

Le total des immobilisations nouvelles pour l'année est de \$866,452.

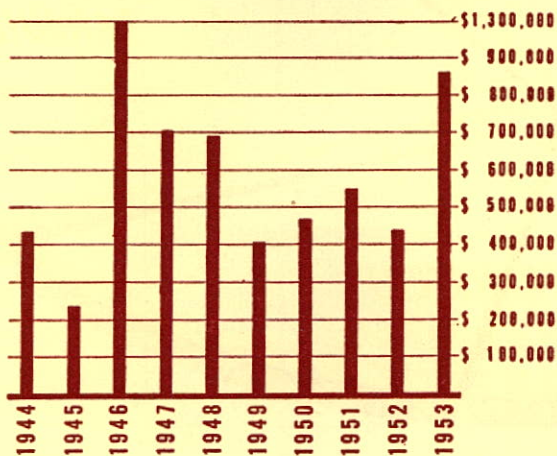
Le barrage-réservoir sur la Mistigouguèche a été achevé.

On a commencé les travaux à la ligne de transmission de 66 KV entre Les Boules et Matane.

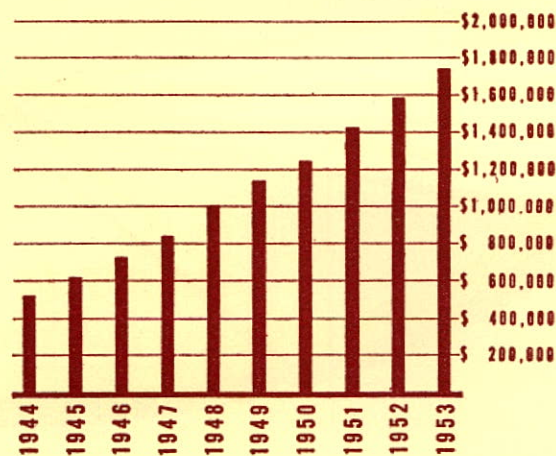
La Compagnie a construit 17 milles de lignes de distribution et apporté, en outre, de nombreuses améliorations à son réseau.

Les employés ont reçu en salaires un total de \$597,697. La moyenne mensuelle du nombre d'employés durant l'année est de 247.

DEBOURSES ANNUELS D'ORDRE CAPITAL



REVENUS BRUTS ANNUELS

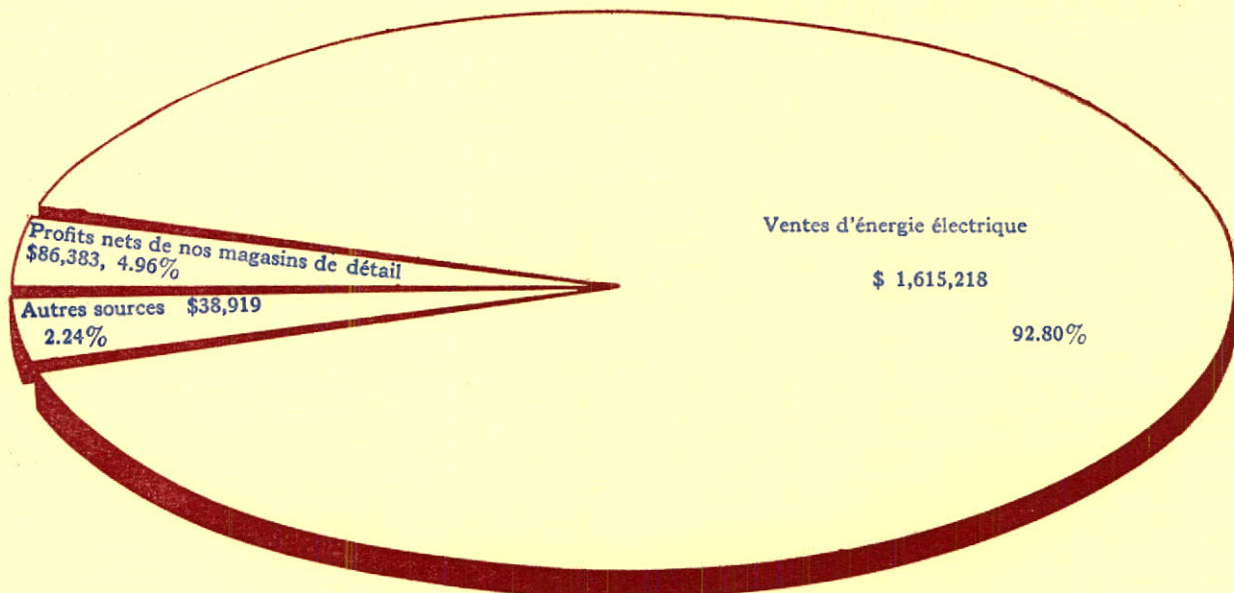


La Compagnie de Pouvoir du Bas St-Laurent

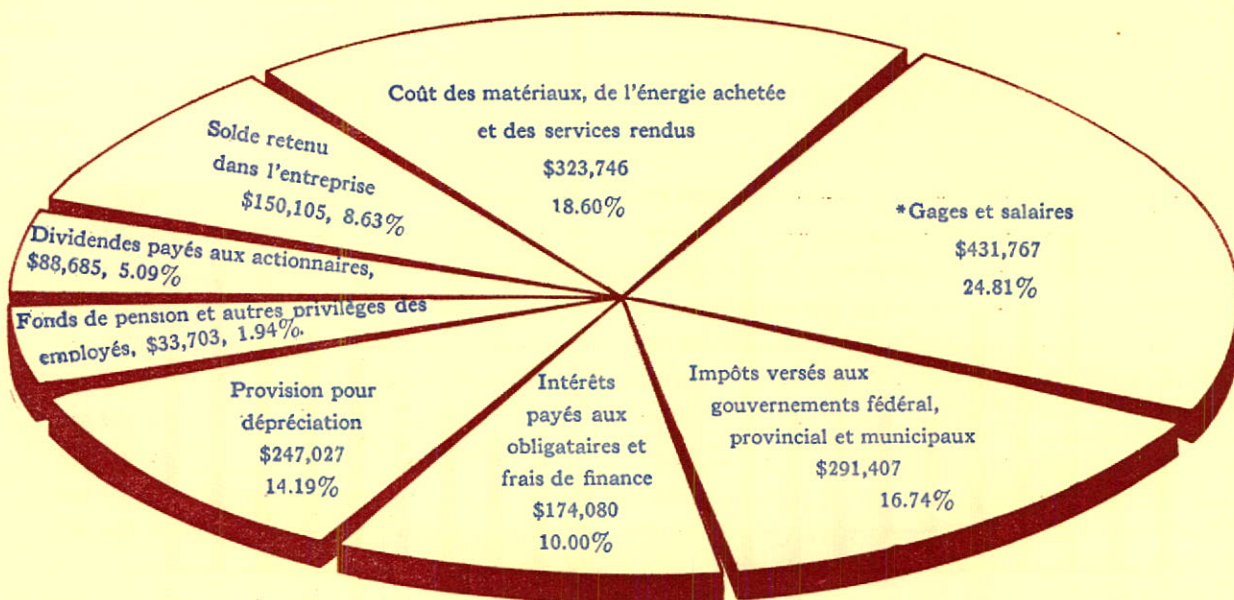
RIMOUSKI, QUÉ.

SOURCES DES RECETTES

Total: \$1,740,520 = 100.00%



REPARTITION DES RECETTES



* Non compris, les gages et salaires imputés au compte capita

La Compagnie de Pouvoir du Bas St-Laurent

RIMOUSKI, QUÉ.

RAPPORT DU PRESIDENT aux actionnaires

L'année 1953 a été pour votre Compagnie une autre période de développement. Les résultats financiers, tels qu'ils ressortent de l'état de Pertes et Profits, du Bilan ainsi que des graphiques qui illustrent les Sources et la Répartition des recettes, révèlent sur tous les points un progrès constant. Le rapport que voici vous donnera, en tant qu'actionnaire, quelques précisions sur l'activité de la Compagnie au cours de l'année dernière.

LES OPÉRATIONS

La rareté des pluies pendant l'été de 1953 a restreint dans une certaine mesure la production d'énergie dans nos usines hydroélectriques et nécessité une production plus abondante au moyen des installations Diesel, production à prix de revient plus élevé par kilowatt-heure.

La production de nos usines hydroélectriques a été de 59,274,000 kilowatt-heures, au lieu de 59,793,640 en 1952. Celle de l'usine Diesel se chiffre par 5,500,200 kilowatt-heures, en regard de 1,685,950 en 1952, soit 226 p. 100 d'augmentation. La production globale de l'année, y compris les petites quantités d'électricité que nous avons achetées, s'établit à 65,445,174 kilowatt-heures, soit 6.4 p. 100 de plus qu'en 1952. La demande a touché une pointe de 14,575 K.W. et les ventes d'électricité aux diverses catégories de clients ont atteint 52,018,314 kilowatt-heures, au lieu de 49,280,905 l'année précédente.

En 1953, il y a eu 1,504 nouveaux clients raccordés à notre réseau de distribution, ce qui a porté le nombre des clients desservis à la fin de l'année à 25,927. La Compagnie dessert maintenant 93 villes et villages, et elle fournit l'électricité indirectement à quelque 6,900 clients par l'intermédiaire de services de distribution municipalisés et de coopératives qui desservent 17 centres ruraux. La moyenne de la consommation annuelle d'énergie pour toutes les catégories de clients accuse encore une fois une progression sur l'année précédente.

Nous pourrions répondre à l'accroissement des besoins d'électricité, grâce à l'achat d'énergie que nous effectuerons à la nouvelle sous-centrale alimentée par câbles sous-marins de l'Hydro-Québec, à Les Boules, Québec. La livraison de cette énergie commencera à nous être faite à l'automne de 1954; elle sera suffisante pour nos besoins à venir.

LA CONSTRUCTION

Les sommes employées au cours de l'année pour défrayer le coût des immobilisations nouvelles s'élèvent à \$866,452, dont \$508,665 ont servi à achever le nouveau barrage-réservoir sur la rivière Mistigouguèche.

La Compagnie a ajouté 17 milles à son réseau de distribution rural. Cette addition, jointe à celles que l'Office d'Electrification Rurale a effectuées, permet maintenant de fournir l'énergie électrique à toutes les fermes situées dans notre territoire.

Beaucoup d'autres travaux de construction ont été entrepris au cours de l'année, notamment la sous-centrale à Les Boules, une ligne de transmission de 66 KV entre Les Boules et Matane, et des sous-stations de distribution à Rimouski (3750 KVA), Mont-Joli (2000 KVA) et Trois-Pistoles (2000 KVA). D'autres travaux de cette nature seront entrepris et menés à bonne fin en 1954. Tous ces travaux permettront à votre Compagnie de tirer pleinement parti du supplément d'énergie qu'elle doit acheter de l'Hydro-Québec.

RÉSULTATS FINANCIERS

En 1953, les recettes brutes ont atteint \$1,740,520, soit \$152,833 ou 9.6 p. 100 d'augmentation par rapport à 1952; les ventes d'électricité y figurent pour \$1,615,218, les bénéfices nets de nos magasins de détail, pour \$86,383, et les autres sources, pour \$38,919.

Le niveau plus élevé des salaires, les nouvelles hausses de prix des matériaux et fournitures, et, en outre, le supplément de frais de production résultant d'un plus fort volume d'énergie obtenu par moteurs Diesel, ont porté le coût global des opérations à \$872,658, soit un accroissement de 16.8 p. 100 par rapport au chiffre de \$738,580 en 1952.

Vu l'augmentation de l'actif immobilisé provenant de nos dépenses de capital, la provision pour amortissement en 1953 atteint \$247,027, au lieu de \$222,083 en 1952. A \$207,965, l'impôt sur le revenu a été un peu moindre que l'année d'avant, à cause de l'abaissement du taux de l'impôt sur les corporations applicable en 1953.

Le bénéfice net, déduction faite du dividende trimestriel de 25 cents sur les actions privilégiées, lequel se chiffre par \$48,685, a été de \$190,105, soit \$2.38 par action ordinaire, contre \$2.20 en 1952.

Au cours de la dernière moitié de 1953, la Compagnie a vendu privément une émission de \$1,150,000 d'obligations de première hypothèque 4 $\frac{1}{2}$ %, capital et intérêts payables en fonds américains. Le produit servira à financer le développement de la Compagnie.

LE PERSONNEL

La continuation du progrès de la Compagnie dépend, en grande partie, de l'effort de nos employés. Aussi, de nouveau en 1953, vos administrateurs tiennent-ils à exprimer combien ils apprécient hautement leur loyauté et leur collaboration.

La moyenne mensuelle du nombre des employés a été de 247 et ils ont reçu une rémunération globale de \$597,697. D'autres bénéfices s'ajoutent au salaire, dans l'intérêt de l'employé et de sa famille. Le coût de certains de ces bénéfices se partage également entre la Compagnie et l'employé; dans d'autres cas, la Compagnie en assume seule tout le fardeau. En 1953, ces bénéfices s'établissent comme suit: fonds de pension \$20,386, assurance collective \$11,097, assurance-accidents du travail \$9,921, assurance-chômage \$5,016.

Au cours de 1953, le personnel s'est accru d'un directeur du personnel et un Club des Quarts-de-siècle a été mis sur pied. Du nombre total d'employés, 40 p. 100 ont plus de 5 ans de service; 15 p. 100 en ont 15 ans ou plus; et 9 employés sont au service de la Compagnie depuis plus de 25 ans.

L'AVENIR

L'année 1954 ouvre à votre Compagnie une nouvelle période de progrès et de développement. Pour la première fois, notre réseau va se trouver rattaché à celui de l'Hydro-Québec; et, ainsi, une source considérable d'énergie nouvelle pourra pénétrer dans notre territoire et y répondre aux besoins que fait naître le développement toujours croissant de l'industrie, des mines et de l'agriculture.

Les usines et installations de votre Compagnie sont maintenues en état de haute efficacité; et de nouvelles installations viennent s'y ajouter au fur et à mesure des besoins. Aussi, grâce à la collaboration fidèle et agissante d'un personnel compétent, vos administrateurs envisagent-ils l'avenir avec optimisme et la volonté de continuer à répondre aux besoins d'une clientèle dont ils se sont toujours fait une ligne de conduite de gagner l'entière bienveillance.



Le Président.

La Compagnie de Pouvoir du Bas St-Laurent

RIMOUSKI, QUÉ.

État Comparatif des **PROFITS et PERTES** Pour les exercices terminés le 31 décembre 1953 et 1952

	<u>1953</u>	<u>1952</u>
Ventes brutes d'énergie électrique	\$1,615,218	\$1,457,246
Profit des magasins de détail et des travaux d'installation chez les clients	86,383	85,641
Revenus divers	38,919	44,800
	1,740,520	1,587,687
Frais d'exploitation et d'entretien	797,087	662,173
Taxes	58,338	57,806
Intérêts divers	1,899	1,030
Contributions au fonds de pension des employés	15,334	17,571
	872,658	738,580
Profit d'exploitation	867,862	849,107
Intérêt sur obligations	159,340	160,187
Amortissement des frais de finance	14,740	15,546
Amortissement des immobilisations	247,027	222,083
	421,107	397,816
Profits net avant impôts sur le revenu	446,755	451,291
Provision pour impôts sur le revenu	207,965	226,631
PROFIT NET de l'exercice	\$ 238,790	\$ 224,660

État de **SURPLUS** Pour l'exercice terminé le 31 décembre 1953

SOLDE — 31 DÉCEMBRE 1952	\$1,217,547
Dividendes:	
Sur actions privilégiées, 5% — \$1.00 par action	\$ 48,685
Sur actions ordinaires — 50 cents par action	40,000
	88,685
	1,128,862
Profit net de l'exercice	238,790
SOLDE — 31 DÉCEMBRE 1953	\$1,367,652

La Compagnie de Pouvoir du Bas St-Laurent

RIMOUSKI, QUÉ.

BILAN COMPARATIF

A C T I F	<u>1953</u>	<u>1952</u>
IMMOBILISATIONS		
Terrains, forces hydrauliques, usines, bâtisses, réseaux de transmission et de distribution, véhicules moteurs, etc.—au prix coûtant	\$ 8,984,235	\$8,061,009
DISPONIBILITÉS		
Encaisse	\$837,826	511,582
Comptes à recevoir, moins provision pour créances douteuses	194,761	159,298
Encaisse chez le fiduciaire (voir remarque 1)	156,195	—
Placements—au prix coûtant	—	76,296
Inventaires—au prix coûtant		
Marchandises	105,023	82,763
Matériaux d'entretien et de construction	81,590	69,306
Frais imputables aux opérations futures	6,303	10,739
TOTAL DES DISPONIBILITÉS	1,381,698	909,984
ENCAISSE CHEZ LE FIDUCIAIRE POUR FONDS D'AMORTISSEMENT	6,290	2,099
PLACEMENTS DIVERS—au prix coûtant	26,983	39,070
ESCOMPTE SUR OBLIGATIONS ET FRAIS D'ÉMISSION NON AMORTIS	167,580	139,816
Remarques:		
1. Une des propriétés de la compagnie a été endommagée par un incendie au cours du mois de novembre 1953, et selon les termes de l'acte de fiducie le produit de la réclamation d'assurance-incendie a été déposé chez le fiduciaire. A date la compagnie a dépensé environ \$110,000 de ses fonds pour la réfection de cette propriété, et ce montant sera recouvrable du fiduciaire dès que certaines formalités auront été complétées.		
2. La Compagnie a garanti les obligations de La Compagnie Mitis, Limitée, 3%, première hypothèque, au montant de \$50,000, échéant de 1954 à 1958 inclusivement.		
	<u>\$10,566,786</u>	<u>\$9,151,978</u>

RAPPORT DES VERIFICATEURS AUX ACTIONNAIRES

Nous avons examiné le bilan de La Compagnie de Pouvoir du Bas St-Laurent au 31 décembre 1953 et les états de profits et pertes et de surplus pour l'année terminée à cette date et avons obtenu tous les renseignements et explications que nous avons demandés. Notre examen a comporté une revue générale des procédés comptables et les sondages des livres, pièces et autres documents à l'appui qui nous ont paru nécessaires dans les circonstances.

A notre avis, le bilan et les états de profits et pertes et de surplus ci-annexés sont bien dressés de manière à représenter l'état véritable et exact des affaires de la compagnie au 31 décembre 1953 et les résultats de ses opérations pour l'exercice terminé à cette date, au meilleur de notre connaissance et selon les explications qui nous ont été données et d'après ce qu'indiquent les livres de la compagnie

McDONALD, CURRIE & CO.,
Comptables agréés.

MONTRÉAL, le 15 février 1954.

La Compagnie de Pouvoir du Bas St-Laurent

RIMOUSKI, QUÉ.

Aux 31 décembre 1953 et 1952

P A S S I F

	<u>1953</u>	<u>1952</u>
DETTE CONSOLIDÉE		
Obligations première hypothèque	\$4,634,500	\$3,533,500
Obligations hypothèque générale	705,000	740,000
(pour détails de la dette consolidée, voir l'état ci-joint)	\$ 5,339,500	4,273,500
 CAPITAL-ACTIONS ET SURPLUS		
Capital-actions —		
Autorisé —		
75,000 actions privilégiées, 5%, cumulatif, à fonds d'amortissement et rachetables, d'une valeur au pair de \$20 chacune		
80,000 actions ordinaires sans valeur au pair		
Émis et versé —		
48,460 actions privilégiées (900 ont été rachetées et annulées pendant l'exercice)	969,200	987,200
80,000 actions ordinaires	330,000	330,000
	1,299,200	1,317,200
Surplus—d'après l'état ci-joint	1,367,652	1,217,547
	2,666,852	2,534,747
 AMORTISSEMENT ACCUMULÉ SUR LES IMMOBILISATIONS	2,038,626	1,836,190
 CONTRIBUTIONS POUR EXTENSIONS	67,839	62,049
 EXIGIBILITÉS (à l'exclusion de \$35,000 d'obligations échéant en série)		
Dividende à payer sur actions privilégiées	12,115	12,340
Dividende à payer sur actions ordinaires	—	32,000
Comptes à payer et dépenses courues	305,175	219,614
Intérêts courus sur les obligations	48,714	45,112
Impôts sur le revenu	87,965	136,426
 TOTAL DES EXIGIBILITÉS	453,969	445,492
	\$10,566,786	\$9,151,978

APPROUVÉ POUR LE CONSEIL D'ADMINISTRATION:

T. A. BERNIER }
N. GENDREAU } Administrateurs.

La Compagnie de Pouvoir du Bas St-Laurent

RIMOUSKI, QUÉ.

Analyse Comparative du

MOUVEMENT DE TRESORERIE

Pour les exercices terminés le 31 décembre 1953 et 1952

	1953	1952
FONDS DE ROULEMENT — 1er JANVIER	\$ 464,492	\$ 625,599
Source des capitaux:		
Profit net de l'exercice	238,790	224,660
Amortissement des immobilisations et des frais de finance	261,768	237,629
Produit de la vente des obligations première hypothèque, 4½%, série "E"	1,150,000	—
Produit de la vente de placements et versements sur prêts hypothécaires	24,270	—
	<u>\$2,139,320</u>	<u>\$1,087,888</u>
Affectation des capitaux:		
Dépenses d'ordre capital	866,452	436,852
Coût de réfection des actifs détruits par l'incendie	95,576	—
Obligations rachetées et dépôts aux fonds d'amortissement	88,226	87,684
Actions privilégiées rachetées et dépôt au fonds d'amortissement	17,964	12,903
Placements et avances sur hypothèque	12,184	4,437
Frais de finance et change sur fonds américains	42,504	—
Dividendes — sur actions privilégiées	48,685	49,520
sur actions ordinaires	40,000	32,000
	<u>1,211,591</u>	<u>623,396</u>
FONDS DE ROULEMENT — 31 DÉCEMBRE	<u>\$ 927,729</u>	<u>\$ 464,492</u>
Disponibilités	1,381,698	909,984
Exigibilités	453,969	445,492
	<u>\$ 927,729</u>	<u>\$ 464,492</u>

Détails de la

DETTE CONSOLIDÉE

au 31 décembre 1953 et 1952

	Émises	En circulation	
		1953	1952
OBLIGATIONS PREMIÈRE HYPOTHÈQUE			
Série "A" obligations en série, 3½%, échéant de 1946 à 1953	\$ 240,000	—	\$ 30,000
Série "B" obligations, 3¾%, amortissables, échéant en 1965	1,610,000	1,536,000	1,547,000
Série "C" obligations, 3¼%, amortissables, échéant en 1965	1,000,000	967,500	972,500
Série "D" obligations, 3¾%, amortissables, échéant en 1965	1,000,000	981,000	984,000
Série "E" obligations, 4½%, amortissables, échéant en 1973, principal et intérêts payables en fonds américains	1,150,000	1,150,000	—
	<u>\$ 5,000,000</u>	<u>\$4,634,500</u>	<u>\$3,533,500</u>
OBLIGATIONS HYPOTHÈQUE GÉNÉRALE			
Autorisées	\$950,000		
Série "A" obligations, 4%, échéant de 1947 à 1952	210,000	—	—
Série "A" obligations, 4½%, échéant de 1953 à 1960	290,000	255,000	290,000
Série "B" obligations, 4%, échéant en 1961	450,000	450,000	450,000
	<u>\$ 950,000</u>	<u>\$ 705,000</u>	<u>\$ 740,000</u>