




CROWN ASSETS DISPOSAL CORPORATION



29th ANNUAL REPORT

APRIL 1, 1972 TO MARCH 31, 1973

THE YEAR AT A GLANCE

	1972-1973 fiscal year	1971-1972 fiscal year
Financial		
Gross sales	\$18,241,952	\$27,533,640
Direct charges	189,499	47,901
Net sales	18,052,453	27,485,739
Income	1,586,399	1,651,567
Other income	7,318	3,327
Administrative expenses	1,405,886	1,317,332
Excess of income over expense	187,831	337,562
Net return	16,646,567	26,168,407
Percent of net return to gross sales	91.25%	95.04%
Percent of expenses and charges to gross sales	8.75%	4.96%
Statistical		
Number of reports of surplus received	13,563	15,449
Number of reports of surplus processed	14,200	16,034
Number of invitations to bid distributed	560,000	675,000
Number of bids received	140,000	150,000
Number of sales processed	12,321	14,370
Number of line items sold	156,000	210,000
Number of employees at year end	103	105



Crown Assets Disposal Corporation

TWENTY-NINTH ANNUAL REPORT

APRIL 1, 1972 TO MARCH 31, 1973

TABLE OF CONTENTS

	Page
Board of Directors and Management	2-3
Chart — Organization	4
President's Report	5
General Report	6
Volume of Sales	7
Reports of Surplus	8
Net Recovery	8
Sales Highlights	8-9
Ten-Year Review	10-11
United States Government Surplus	12
Directors and Officers	12
Auditor General's Report	13
Balance Sheet	14-15
Statement of Income and Expense	16
Summary of Transactions in Agency Account	17
Notes to Financial Statements	18
Appendix — Sales of \$5,000 and over:	
Major Equipment and Systems	19
Scrap	20
Automotive Equipment and Components	21
Sundry Merchandise	22
Lands and Buildings	23
Foreign Government Surpluses	25

CROWN ASSETS DISPOSAL CORPORATION

ANNUAL REPORT

DIRECTORS AND OFFICERS

DIRECTORS

JEAN MIQUELON, Q.C.

Chairman

ERIC A. BOOTH

Assistant Deputy Minister

Commercial Supply

Department of Supply and Services

JEAN BOUCHER *

Deputy Minister of Supply

Department of Supply and Services

LEWIS G. CRUTCHLOW

Assistant Deputy Minister (Materiel)

Department of National Defence

GORDON W. HUNTER

Master of the Royal Canadian Mint

IAN R. MACLENNAN

Vice-President

Central Mortgage

and Housing Corporation

* See DIRECTORS AND OFFICERS, page 12

OFFICERS

President

JEAN MIQUELON, Q.C.

Vice-President

E. A. BOOTH

General Manager

R. P. LAPLANTE

Comptroller

L. M. MONDOR

Secretary and Legal Counsel

ROLLAND LA PRAIRIE

HEAD OFFICE

219 Argyle Avenue
Ottawa, Ontario

POSTAL ADDRESS

P.O. Box 8451
Ottawa, Ontario
K1G 3J8

CROWN ASSETS DISPOSAL CORPORATION

MANAGEMENT AND REGIONAL OFFICES

MANAGEMENT

President	JEAN MIQUELON, Q.C.
General Manager	R. P. LAPLANTE
Secretary and Legal Counsel	ROLLAND LA PRAIRIE
Comptroller	L. M. MONDOR
Commodity Sales Division	P. A. CHAMBERLAIN, Manager E. G. GLYNN, Assistant Manager
Lands and Buildings Division	A. B. HAMILTON, Manager S. A. ARMSTRONG, Assistant Manager
Administrative Services Division	T. THOMSON, Manager G. G. REID, Assistant to the Manager

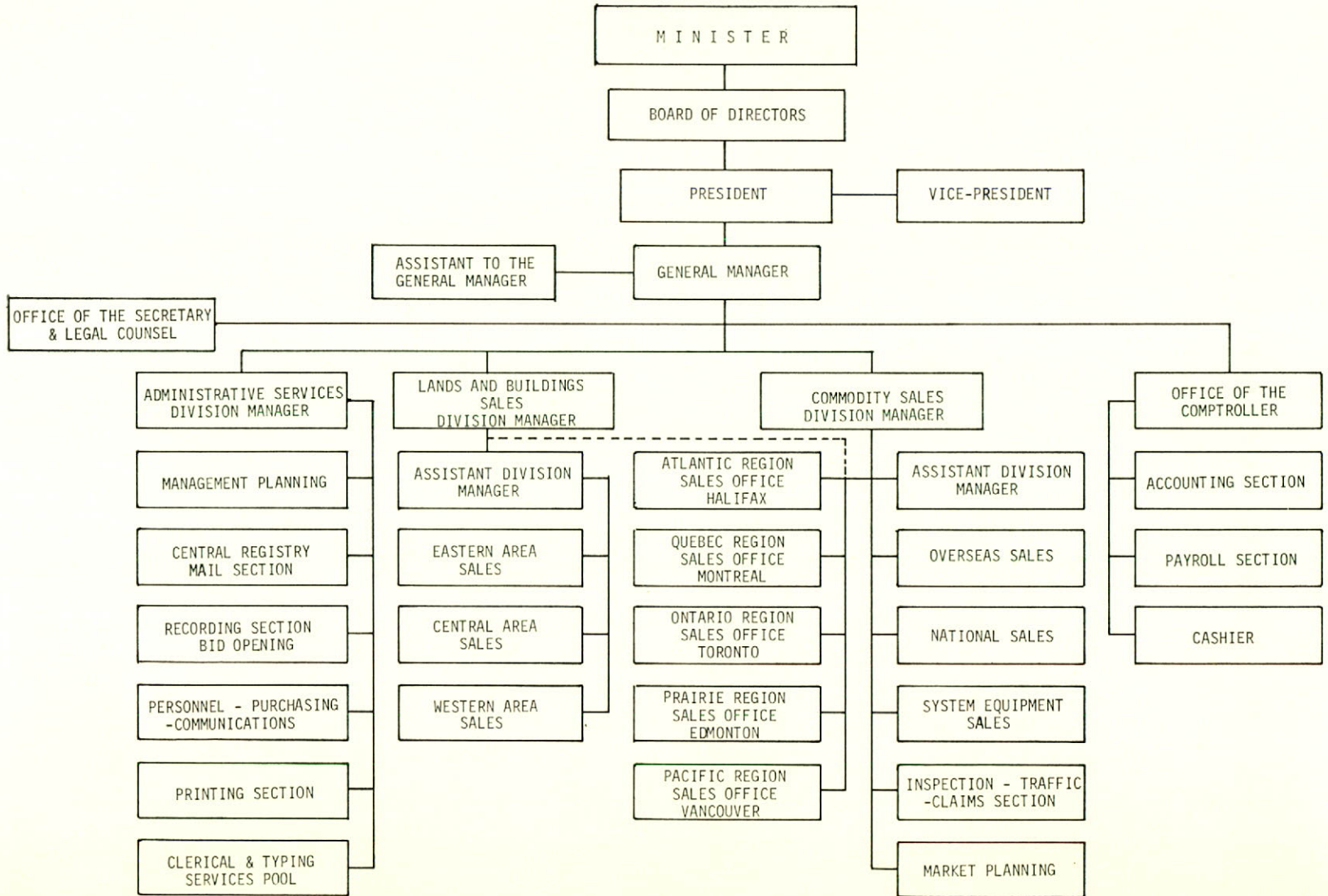
REGIONAL SALES OFFICES

Atlantic Region — Halifax
Quebec Region — Montreal
National Capital Region — Ottawa
Ontario Region — Toronto
Prairie Region — Edmonton
Pacific Region — Vancouver

MANAGERS

C. L. OLDFORD
G. H. WINTER
W. J. DUQUETTE
L. A. SMITH
R. PETTIBONE
R. S. BRADLEY

ORGANIZATION OF
CROWN ASSETS DISPOSAL CORPORATION



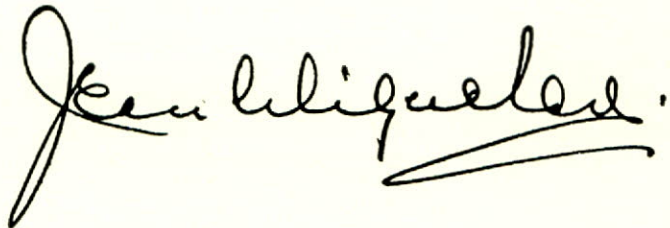
Ottawa, June 18, 1973.

THE HONOURABLE JEAN-PIERRE GOYER,
Minister of Supply and Services,
Ottawa.

Sir,

In accordance with Section 14 of the Surplus Crown Assets Act, Chapter S-20, Revised Statutes of Canada 1970, I have the honour to submit herewith, on behalf of the Directors, the Twenty-ninth Annual Report of Crown Assets Disposal Corporation. Included are the Balance Sheet, Financial Statements and, as required by Section 77 of the Financial Administration Act, the Auditor General's Report on the result of his examination of Accounts and Financial Statements for the fiscal year ended March 31, 1973.

Respectfully yours,

A handwritten signature in black ink, appearing to read "Jean Biliquet". The signature is fluid and cursive, with a long horizontal stroke at the end.

President

CROWN ASSETS DISPOSAL CORPORATION

29th ANNUAL REPORT

GENERAL

Crown Assets Disposal Corporation is a Crown company established in December 1949, pursuant to the Surplus Crown Assets Act. It is an agent of the Crown and functions in much the same way as a private company. The Board of Directors oversees its operations and assists in the determination of policies.

The Corporation provides a specialized sales service to all government departments, certain Agencies and Crown companies in the disposal of their surplus materiel and properties, and acts as agent for the United States, British and other governments in the sale of their surplus assets located in Canada. The Corporation also has agency arrangements with a number of European governments for the disposal of Canadian military surplus located in their countries. During the year sales were made on behalf of 69 Departments and Agencies.

The Offer to Purchase system is the standard method used to sell a wide variety of items at many locations. Direct mailing lists supplemented by newspaper and other forms of advertising for large lots or items of special interest such as ships and real estate, provide a positive and effective method of reaching the bidders. The efficient operation of this system is dependent on regularly advising all interested bidders of the availability of the surplus assets and, to this end, extensive classified mailing lists have been compiled providing wide coverage in Canada, the United States and abroad.

In the performance of its role, the Corporation operates six Regional Sales Offices, which conduct the sale of general surplus assets and provide assistance in the sale of specialized equipment and properties located in their respective territories.

Collective Bargaining

The collective agreement negotiated in November 1971 is in effect until September 30, 1973. Under the terms of the agreement salaries were increased by 5.25% for the second year of the contract.

Long Service Awards

During the year, twenty-four employees were presented with Long Service Certificates in recognition of twenty-five years of service to the Government of Canada. Fifteen of these employees had more than twenty-five years service with the Corporation in addition to any military or other government service.

Volume of Sales

Gross sales for the fiscal period ending March 31, 1973, including interest revenue on term accounts, amounted to \$18,241,952. The following is a comparative summary of the gross proceeds of sales for the past four years:

Sales of:	1973	1972	1971	1970
Commodities	\$10,607,855	\$19,302,703	\$11,550,228	\$ 7,964,200
Lands and Buildings	6,565,307	7,260,848	10,811,393	8,555,375
Interest	1,068,790	970,089	675,934	550,165
	<u>\$18,241,952</u>	<u>\$27,533,640</u>	<u>\$23,037,555</u>	<u>\$17,069,740</u>

Operations

The rate of the withholding allowance authorized by the Governor-in-Council for 1972-1973, pursuant to the provisions of Sections 5 and 11 of the Surplus Crown Assets Act, was 5% on the net sales of real property and 10% on all other sales.

The Corporation, from the above sources, derived a net income of \$1,586,399 to meet its administrative expenses. The latter amounted to \$1,405,886, equivalent to 7.79% of net sales.

The following table shows gross sales and direct charges applicable thereto and the resultant income to the Corporation therefrom:

<u>For Account of :</u>	<u>Gross Sales</u>	<u>Direct Charges</u>	<u>Net Sales</u>	<u>Income</u>
Receiver General for Canada	\$16,436,292	\$167,884	\$16,268,408	\$1,329,216
Atomic Energy of Canada Limited	285,167	21,481	263,686	26,369
Canadian Arsenals Limited	812	—	812	81
National Harbours Board	5,884	—	5,884	370
Canadian Commercial Corporation (as agents for U.S. Government)	3,861	—	3,861	386
Central Mortgage and Housing Corporation	9,489	—	9,489	949
Department of Supply and Services Revolving Fund	45	—	45	4
Royal Canadian Mint	10,031	—	10,031	1,003
St. Lawrence Seaway Authority	1,195,926	(36)	1,195,962	61,044
United States Government	294,445	170	294,275	29,427
	<u>\$18,241,952</u>	<u>\$189,499</u>	<u>\$18,052,453</u>	<u>\$1,448,849</u>

Reports of Surplus

The number of reports processed during the year ended March 31, 1973 was less than in the previous year. Below are comparative figures for the past two years for the two sales divisions.

	Commodities		Lands and Buildings	
	<u>1973</u>	<u>1972</u>	<u>1973</u>	<u>1972</u>
Number of reports on hand at the beginning of the year	2,699	3,262	241	263
Received during the year	13,198	14,947	365	502
Total	15,897	18,209	606	765
On hand at end of year	2,148	2,699	155	241
Number processed during the year	13,749	15,510	451	524

Net Recovery

The net recovery from the sale of surpluses for the year was 91.25 cents on the dollar of gross sales or \$16,646,567, as detailed hereunder:

	\$	%
Gross sales	18,241,952	100.00
Direct cost of sales	189,499	1.04
	<u>18,052,453</u>	<u>98.96</u>
Administrative expenses	1,405,886	7.71
Net recoveries	<u>16,646,567</u>	<u>91.25</u>

SALES HIGHLIGHTS

A total of 12,321 sales were processed during the year; those of \$5,000 or over are listed at the end of this report. These transactions covered a wide range of surplus assets and following are some of the highlights.

Commodity Sales Division

This was another active year for Commodity Sales Division. Despite a decrease in the number of large individual sales, the total recovery from sales under \$25,000 amounted to \$6,700,000 which exceeded the previous year. Over 99% of the sales processed by the Division were in this category and, as this ratio of sales and recovery has remained fairly constant for a number of years, it can be considered as a fair measure of the workload.

Sales of special interest included:

Surplus stores and equipment at D.N.D. establishments in Europe.

Additional support spares for the CF-104 Aircraft sold to Denmark in the previous year.

Two 10,000 ton Victory type vessels located in Scotland, the Fleet Supply Ships — Fort Rosalie and Fort Sandusky — which were on loan to the British Admiralty since the end of World War II.

Commodity Sales Division (Contd.)

Tracker aircraft to the Province of Ontario for conversion to water bombers for forest fire protection. As a result of discussions held with other provinces, it is expected that New Brunswick, Quebec and British Columbia will also purchase some of these aircraft for conversion during 1973-74.

Surplus material generated as a result of reconstruction of the Heavy Water Plant at Glace Bay, Nova Scotia.

Surplus United States Government assets located in Newfoundland and Labrador and at DEW Line Sites in Canada.

The Division continued to work closely with the Department of Supply and Services in the sale of machine tools located in contractors' plants.

Lands and Buildings Division

The Lands and Buildings Division processed a total of 468 transactions during the year of which 170 were sales of real property. The properties sold included small parcels of land in isolated locations, valuable acreage in urban centers and several military establishments. A large number of buildings were sold for removal from the site. Among these were cabins and cottages in the national parks, buildings located on land acquired for airport extension and buildings requiring removal to make way for new construction. The major sales are listed elsewhere in this report.

TEN-YEAR REVIEW

FISCAL YEAR ENDING MARCH 31st	1973	1972	1971
SALES — GROSS	\$18,241,952	\$27,533,640	\$23,037,555
Direct Costs	189,499	47,901	56,119
Administrative Expenses	1,405,886	1,317,332	1,263,205
NET RETURN	16,646,567	26,168,407	21,718,231
COSTS & EXPENSES AS % OF GROSS SALES	8.75%	4.96%	5.73%

SALES BY CLASSIFICATION

Aircraft & Major Equipment	2,937,495	12,658,845	3,527,364
Automotive Vehicles & Spares	1,986,196	1,961,882	2,739,612
Sundry Merchandise	4,807,244	3,649,574	4,189,876
Scrap	876,920	1,032,402	1,093,376
TOTAL — COMMODITIES	10,607,855	19,302,703	11,550,228
LANDS & BUILDINGS	6,565,307	7,260,848	10,811,393
INTEREST & OTHER INCOME	1,068,790	970,089	675,934
TOTAL	\$18,241,952	\$27,533,640	\$23,037,555

SALES BY PROVINCES & TERRITORIES

British Columbia	1,027,075	597,112	2,129,234
Alberta	1,155,721	1,434,062	838,710
Saskatchewan	246,532	288,634	275,522
Manitoba	739,960	1,406,283	990,121
Ontario	3,844,136	6,019,797	8,912,088
Quebec	3,516,239	2,468,124	5,723,433
New Brunswick	395,941	1,173,596	382,983
Nova Scotia	3,030,662	1,053,717	981,145
Prince Edward Island	54,183	194,608	76,581
Newfoundland	362,594	288,090	287,226
Yukon & Northwest Territories	257,889	445,872	575,846
Outside Canada	3,611,020	12,163,745	1,864,666
TOTALS	\$18,241,952	\$27,533,640	\$23,037,555

STATISTICAL

Reports of Surplus Received	13,563	15,449	17,228
Number of Sales Processed	12,321	14,370	14,204
Number of Employees at Year End	103	105	111

1970	1969	1968	1967	1966	1965	1964
\$17,069,740	\$15,239,068	\$14,790,114	\$25,861,947	\$16,368,882	\$17,267,031	\$11,239,648
46,216	109,771	20,435	35,816	43,246	51,742	42,262
1,271,611	1,089,004	988,595	900,269	797,060	720,759	624,007
15,751,913	14,040,293	13,781,084	24,925,862	15,528,576	16,494,530	10,573,379
7.72%	7.87%	6.82%	3.62%	5.13%	4.47%	5.92%

1,635,394	1,642,492	2,866,781	3,603,180	2,495,718	2,814,065	1,086,774
1,611,163	2,064,548	2,038,951	1,652,013	2,259,280	2,519,329	1,393,919
3,868,244	3,890,192	4,079,034	8,681,429	5,310,990	4,827,584	2,987,874
849,399	971,346	835,493	804,570	866,492	858,656	962,208
7,964,200	8,568,578	9,820,259	14,741,192	10,932,480	11,019,634	6,430,775
8,555,375	6,269,899	4,594,939	10,916,213	5,229,661	6,038,765	4,585,664
550,165	400,591	374,916	204,542	206,741	208,632	223,209
\$17,069,740	\$15,239,068	\$14,790,114	\$25,861,947	\$16,368,882	\$17,267,031	\$11,239,648

2,658,174	1,003,172	884,321	902,484	1,400,916	1,427,656	836,170
778,487	1,475,024	1,642,577	1,565,175	1,973,821	1,956,869	845,108
202,436	170,346	177,872	1,266,728	476,277	444,086	89,767
363,409	937,819	1,188,650	667,495	507,538	1,721,058	353,508
6,266,630	3,387,689	5,410,596	7,209,979	5,158,138	5,080,333	5,730,682
2,541,206	2,790,131	2,134,992	8,786,812	3,474,469	3,760,651	1,558,644
240,786	271,622	161,258	294,678	316,600	270,892	204,911
1,090,903	820,608	998,010	772,634	887,867	925,147	336,747
46,572	72,043	97,030	283,708	47,917	71,109	28,411
168,309	325,936	177,362	405,534	246,832	228,606	248,214
583,492	2,613,039	158,699	174,498	138,110	141,884	110,226
2,129,336	1,371,639	1,758,747	3,532,222	1,740,397	1,238,740	897,260
\$17,069,740	\$15,239,068	\$14,790,114	\$25,861,947	\$16,368,882	\$17,267,031	\$11,239,648

19,468	13,679	13,218	12,257	13,913	14,702	14,614
14,867	15,663	16,514	17,692	16,054	16,699	13,861
112	119	119	113	115	106	97

UNITED STATES GOVERNMENT SURPLUS

In 1951, the Corporation entered into an agreement with the United States Government to act as its agent in the sale of surplus assets located at United States military bases and establishments in Canada. This agreement was updated and renewed in 1961 and has provided an orderly and mutually satisfactory arrangement for the disposal of their surplus property. A percentage of the sales proceeds is retained on behalf of the Department of National Revenue as duty and sales taxes and, in addition, the Corporation receives its usual selling fee of 10%.

The volume of surplus reported under this agreement was highest during the early 1960's when many of the radar sites and some of the larger bases were being phased out. Argentia Naval Station, Goose Bay Air Base and DEW Line sites are now the main sources of surplus. Shipping is seasonal and expensive from the far northern locations and generally only items with a high resale value are attractive to outside buyers. However, due to increased resource development activity in the north, a local market has been developed and the availability of this surplus material is an important economic factor to residents and contractors operating in the area.

Since the inception of this agreement over \$13,000,000 has been realized from the sale of United States Government surplus assets in Canada.

DIRECTORS AND OFFICERS

The Minister, with the approval of the Governor-in-Council, appointed Mr. L. G. Crutchlow, Assistant Deputy Minister (Materiel), Department of National Defence and Mr. E. A. Booth, Assistant Deputy Minister (Commercial Supply), Department of Supply and Services as Directors of the Corporation replacing Mr. H. L. Meuser whose term of office had expired and Mr. Henry de Puyjalon who had resigned. The directorship of Mr. Jean Boucher expired, creating a vacancy in the composition of the Board which had not been filled as of March 31, 1973.

In June 1972, Mr. G. W. Hunter resigned as Vice-President, an office he had held since 1955. Subsequently Mr. E. A. Booth was appointed Vice-President of the Corporation. Mr. Hunter continues to serve as a Director.

The President and members of the Board of Directors again wish to express their appreciation to all employees for their loyal and efficient support during the year.

Ottawa, May 18, 1973.

THE HONOURABLE JEAN-PIERRE GOYER,
Minister of Supply and Services,
Ottawa.

Sir,

I have examined the accounts and financial statements of Crown Assets Disposal Corporation for the year ended March 31, 1973. My examination included a general review of the accounting procedures and such tests of accounting records and other supporting evidence as I considered necessary in the circumstances.

In compliance with the requirements of section 77 of the Financial Administration Act I report that, in my opinion:

- (a) proper books of account have been kept by the Corporation;
- (b) the financial statements of the Corporation
 - (i) were prepared on a basis consistent with that of the preceding year and are in agreement with the books of account,
 - (ii) in the case of the balance sheet, give a true and fair view of the state of the Corporation's affairs as at the end of the financial year, and
 - (iii) in the case of the statement of income and expense, give a true and fair view of the income and expense of the Corporation for the financial year; and
- (c) the transactions of the Corporation that have come under my notice have been within the powers of the Corporation under the Financial Administration Act and any other Act applicable to the Corporation.

Yours faithfully,

(Sgd.) GEORGE LONG

Acting Auditor General of Canada.

CROWN ASSETS
(Established by the
Balance Sheet as
(with comparative figures

A S S E T S	1973	1972
		GENERAL
Cash	\$ 12,053	\$ 303,735
Deposit with Receiver General for Canada	100,000	200,000
Due from Agency Account	648,153	784,682
Other	10,042	10,492
	<u>\$ 770,248</u>	<u>\$ 1,298,909</u>
		AGENCY
Cash	\$ 1,089,548	\$ 693,250
Deposit with Receiver General for Canada	500,000	500,000
Accounts receivable	383,360	96,529
Receivable under long-term sales agreements :		
Interest-bearing (Note 1)	\$14,644,772	17,480,815
Non-interest-bearing	1,522,900	1,429,000
	<u>16,167,672</u>	<u>18,909,815</u>
	<u>\$18,140,580</u>	<u>\$20,199,594</u>

The accompanying notes are an integral part of the financial statements.

Certified correct:
(Sgd.) L. M. MONDOR
Comptroller

Approved:
(Sgd.) JEAN MIQUELON
President

DISPOSAL CORPORATION

Surplus Crown Assets Act)

at March 31, 1973

as at March 31, 1972)

	LIABILITIES		1973	1972
ACCOUNT				
Accounts payable and accrued liabilities		\$	58,033	\$ 53,861
Due to Receiver General for Canada			—	239,748
Deferred income			567,750	705,300
			<u>625,783</u>	<u>998,909</u>
Surplus :				
Balance at beginning of year	\$300,000			300,000
Add : Excess of income over expense for the year, per Statement of Income and Expense	187,831			337,562
	<u>487,831</u>			<u>637,562</u>
Deduct : Remitted to Receiver General for Canada	343,366			337,562
Balance at end of year			144,465	300,000
			<u>\$ 770,248</u>	<u>\$ 1,298,909</u>

ACCOUNT

Accounts payable and accrued liabilities	\$	145,338	\$	21,615
Advance payments by purchasers		977,622		278,547
Security deposits by purchasers		75,812		75,566
Due to General Account		648,153		784,682
Equity of Canada and others (Schedule "A")		16,293,655		19,039,184
			<u>\$18,140,580</u>	<u>\$20,199,594</u>

I have examined the above Balance Sheet and the related Statement of Income and Expense and have reported thereon under date of May. 18, 1973, to the Minister of Supply and Services.

(Sgd.) GEORGE LONG
Acting Auditor General of Canada

CROWN ASSETS DISPOSAL CORPORATION

Statement of Income and Expense for the year ended March 31, 1973 (with comparative figures for the year ended March 31, 1972)

Income	1973	1972
Portion retainable by the Corporation from Agency Account net sales and other income	\$1,448,849	\$2,356,867
Add: Transferred from deferred income	137,550	(705,300)
	1,586,399	1,651,567
Interest earned by General Account	7,318	3,327
	1,593,717	1,654,894
Expense		
Administrative and office salaries (Note 2)	1,057,272	975,793
Employee benefits	100,909	85,492
Rent	76,034	75,154
Communications	69,601	66,704
Printing, stationery and office supplies	31,247	33,609
Travel	28,335	26,045
Office furniture, equipment, repairs and upkeep	20,781	26,353
Data processing	14,544	14,544
Advertising and publicity	5,129	5,744
Other	2,034	7,894
	1,405,886	1,317,332
Excess of Income over Expense	\$ 187,831	\$ 337,562

The accompanying notes are an integral part of the financial statements.

CROWN ASSETS DISPOSAL CORPORATION

Summary of Transactions in Agency Account during the year
ended March 31, 1973

(with comparative figures for the year ended March 31, 1972)

	1973	1972
Balance at beginning of year, relating to:		
Canada	\$18,977,877	\$12,580,633
Others	<u>61,307</u>	<u>12,325</u>
	\$19,039,184	12,592,958
Add :		
Sales made on behalf of:		
Canada	16,566,848	25,868,190
Others	606,314	695,361
Interest on sales agreements	1,041,438	950,966
Other interest and miscellaneous income	<u>27,352</u>	<u>19,123</u>
	18,241,952	27,533,640
Less: Sundry direct costs relating to sales	<u>189,499</u>	<u>47,901</u>
	18,052,453	27,485,739
	37,091,637	40,078,697
Deduct :		
Portion retainable by the Corporation from net sales and other income	1,448,849	2,356,867
Remittances during year to:		
Receiver General for Canada	18,875,809	18,103,403
Others	<u>473,324</u>	<u>579,243</u>
	20,797,982	21,039,513
Balance at end of year, relating to:		
Canada	16,176,219	
Others	<u>117,436</u>	
	\$16,293,655	<u>\$19,039,184</u>

The accompanying notes are an integral part of the financial statements.

CROWN ASSETS DISPOSAL CORPORATION

Notes to Financial Statements

for the year ended March 31, 1973

1. The amount receivable under long-term interest-bearing sales agreements includes unpaid balances of \$5,677,500 with respect to the sale in 1972 of used military aircraft to two foreign countries, which may involve the Corporation in some risk of loss. The amounts are payable in three and five equal annual instalments respectively with interest at 6% per annum on the unpaid balances.
2. Administrative and office salaries include remuneration of officers \$102,902 (\$99,446 in 1972). The Corporation has six directors and four officers, one of whom is a director. The directors received no remuneration as directors.

CROWN ASSETS DISPOSAL CORPORATION

SALES OF \$5,000 AND OVER FOR THE FISCAL YEAR 1972-1973

Major Equipment and Systems

Purchaser	Description	Amount
Canadian Commercial Corporation, Ottawa, Ont. (On behalf of the Government of Denmark)	CF104 aircraft spares	\$ 506,412
Marine Salvage Co. Ltd., Port Colborne, Ont.	Auxiliary ships "Fort Rosalie" and "Fort Sandusky"	314,000
Northwest Industries Ltd., Edmonton, Alta.	T33 airframes and Nene engines	180,800
Canadian Commercial Corporation, Ottawa, Ont. (On behalf of the Government of Denmark)	CF104 navigational equipment	170,000
Canadian Commercial Corporation, Ottawa, Ont. (On behalf of the Government of Denmark)	Radar test equipment	122,842
Tanny Merchandising Corporation, Montreal, Que.	Heat exchangers and components	120,735
Department of Supply and Services, Ottawa, Ont. (On behalf of the Government of Great Britain)	Drone components	108,860
Standard Aero Engines Ltd., Winnipeg, Man.	Wasp engines	59,500
Evergreen Helicopter Leasing Ltd., Vancouver, B.C.	Nomad helicopters and Lycoming engines	59,400
Province of Ontario, Sault Ste. Marie, Ont.	Grumman aircraft	50,000
White River Air Services Ltd., White River, Ont.	Aircraft floats	48,150
Canadian Commercial Corporation, Ottawa, Ont. (On behalf of the Government of Denmark)	CF104 Adaptors	48,000
Canadian Commercial Corporation, Ottawa, Ont. (On behalf of the Government of Denmark)	CF104 Test set module	45,000
White River Air Services Ltd., White River, Ont.	Aircraft floats	31,320
Northern Helicopters Ltd., Abbotsford Airport, B.C.	Sikorsky helicopters	28,200
Tundra Enterprises Limited, Coquitlam, B.C.	Nomad helicopters and Lycoming engines	25,342
Giltaur Corp. Ltd., Montreal, Que.	R.C.M.P. Ship "Shaunavon II"	22,500
Standard Aero Engines Ltd., Winnipeg, Man.	Wasp engines	21,000
Donald Angus, Toronto, Ont.	R.C.M.P. Ship "Cutknife II"	20,199
Corporation of the Township of Langley, Langley, B.C.	Harbour craft "Beaver"	20,002
Canadian Commercial Corporation, Ottawa, Ont. (On behalf of the Government of Denmark)	CF104 Unit tester	20,000
St. Felicien Air Services, St. Felicien, Que.	Dakota aircraft	19,750
Nahanni Helicopters Ltd., Delta, B.C.	Sikorsky helicopter	18,000
G. W. Meyer, Athabasca, Alta.	Patrol boat "Kitimat"	17,001
John C. Smith, Ottawa, Ont.	C.C.G. Ship "Raven"	17,000
Alpine Helicopters Ltd., Calgary, Alta.	Sikorsky helicopter spares	16,263
Alpine Helicopters Ltd., Calgary, Alta.	Sikorsky helicopter spares	15,000
Maritime Aircraft Overhaul & Repair Ltd., Moncton, N.B.	T33 airframes	15,000
Maritime Aircraft Overhaul & Repair Ltd., Moncton, N.B.	Sikorsky helicopters	15,000
Northwest Industries Ltd., Edmonton, Alta.	T33 aircraft	15,000
Hallidie Machinery Co., Vancouver, B.C.	Lathes	14,985
Sandrin Bros. (1968) Ltd., Sarnia, Ont.	C.C.G. Ship "Glenada"	13,477
Newfoundland Fisheries Development Authority, St. John's, Nfld.	Heil dehydrator unit	13,000
S. G. N. Presley, Vancouver, B.C.	Nomad helicopter and Lycoming engine	12,899
Tanny Merchandising Corporation, Montreal, Que.	Transformer	12,375
Orenda Ltd., Malton, Ont.	Orenda engines	12,000
Government of the United States of America, Washington, D.C., U.S.A.	Burroughs Digiprint computer and components	11,500

Major Equipment and Systems (Contd.)

Purchaser	Description	Amount
Millardair Ltd., Mississauga, Ont.	Douglas aircraft	\$ 11,100
Ribtor Manufacturing & Distributing Co. Ltd., Calgary, Alta.	Lathes	10,115
Sold through the Department of National Defence, Ottawa, Ont.	Machine tools located in countries outside Canada	9,884
Walter Haas Ltd., Montreal, Que.	Drilling machines and lathes	9,703
Maritime Aircraft Overhaul & Repair Ltd., Moncton, N.B.	Helicopter spares and engines	9,500
Byron Jackson Division, Borg-Warner (Canada) Ltd., Toronto, Ont.	Pumps	9,267
Nahanni Helicopters Ltd., Delta, B.C.	Sikorsky helicopter	9,151
Orenda Ltd., Malton, Ont.	Orenda engines	8,700
Alpine Helicopters Ltd., Calgary, Alta.	Sikorsky helicopter spares	8,000
Alpine Helicopters Ltd., Calgary, Alta.	Sikorsky helicopter spares	8,000
Eclipse Consultants, Oshawa, Ont.	Pratt & Whitney aircraft engines	7,855
City Surplus Sales Ltd., Cooksville, Ont.	Electronic test equipment	7,017
Government of Newfoundland and Labrador, St. John's, Nfld.	Barges	7,000
Pearl Equipment Ltd., Toronto, Ont.	Hydraulic profiler	7,000
Canadian Commercial Corporation, Ottawa, Ont. (On behalf of the Government of the United States)	Rocket motors	6,779
D. D. French, Vancouver, B.C.	Patrol vessel "Tahsis"	6,755
Province of Saskatchewan, Regina, Sask.	Pumping equipment	6,500
Tanny Merchandising Corporation, Montreal, Que.	Electric pumps	6,300
G. H. Lawther, Vancouver, B.C.	Tug "Oakwood"	5,978
Fairview Industrial Eng. (1968) Ltd., Armdale, N.S.	Lathe and milling machine	5,800
Canadair Ltd., Montreal, Que.	CF5 aircraft spares	5,661
Aero Machining Ltd., Montreal, Que.	Machine tools	5,500
Walter Haas Ltd., Montreal, Que.	Lathe	5,325
Canadian Commercial Corporation, Ottawa, Ont. (On behalf of the Government of Denmark)	CF104 components	5,182
Canadian Commercial Corporation, Ottawa, Ont. (On behalf of the Government of Denmark)	CF104 components	5,074
George Faetz, Barrie, Ont.	Ship "Radel II"	5,000
Dennis G. Rodd, West Vancouver, B.C.	Ship "Moose Jaw"	5,000

Scrap

Purchaser	Description	Amount
Abe Levine & Sons Ltd., Fredericton, N.B.	Non-ferrous metal (185,877 lbs.)	\$ 60,618
Sold through the Department of National Defence, Ottawa, Ont.	Ferrous, non-ferrous and miscellaneous scrap, located in countries outside Canada	55,340
Holt Metals Limited, Winnipeg, Man.	Non-ferrous metal (100,020 lbs.)	31,716
Betcherman Iron & Metal Co. Ltd., Ottawa, Ont.	Non-ferrous metal (84,653 lbs.)	27,326
Tanny Merchandising Corporation, Montreal, Que.	Scrap stainless steel (297,540 lbs.)	26,779
Betcherman Iron & Metal Co. Ltd., Ottawa, Ont.	Non-ferrous metal (54,840 lbs.)	18,221
Tanny Merchandising Corporation, Montreal, Que.	Contaminated scrap (1,180,020 lbs.)	17,181
Tanny Merchandising Corporation, Montreal, Que.	Contaminated scrap (3,178,105 lbs.)	16,908
Holt Metals Ltd., Winnipeg, Man.	Non-ferrous metal (54,425 lbs.)	15,936
Tanny Merchandising Corporation, Montreal, Que.	Contaminated scrap (207,270 lbs.)	14,509
Tanny Merchandising Corporation, Montreal, Que.	Contaminated scrap (1,588,000 lbs.)	14,400
Betcherman Iron & Metal Co. Ltd., Ottawa, Ont.	Non-ferrous metal (40,660 lbs.)	12,821
Davis Trading and Supply Ltd., Vancouver, B.C.	Contaminated scrap (42,612.5 lbs.)	12,049
Continental Metal Co. Inc., Quebec, Que.	Non-ferrous metal (34,750 lbs.)	10,870
Réginald Turmel, Joly, Que.	Contaminated scrap (393,440 lbs.)	10,229
ABC Salvage Ltd., Vancouver, B.C.	Non-ferrous metal (57,110 lbs.) and contaminated scrap (19,680 lbs.)	8,567
Abe Levine & Sons Ltd., Fredericton, N.B.	Non-ferrous metal (24,238 lbs.)	7,589

Scrap (Contd.)

Purchaser	Description	Amount
Latzie Surplus Reg'd., Pont Viau, Que.	Non-ferrous metal (22,460 lbs.)	\$ 7,547
Regal Scrap Metal, Toronto, Ont.	Contaminated scrap (60,340 lbs.)	7,543
Canada Waste Paper Co., St. Laurent, Que.	Scrap paper (366,980 lbs.)	7,431
Western Surplus Sales Ltd., Edmonton, Alta.	Scrap textiles (13,595 lbs.) and scrap leather (3,225 lbs.)	7,418
Universal Steel & Metal Co. Ltd., Montreal, Que.	Contaminated scrap (28,800 lbs.) and ferrous metal (5,200 lbs.)	6,893
Dominion Metal Co. (N.S.) Ltd., Halifax, N.S.	Scrap batteries (12,650 lbs.) and non-ferrous metal (25,410 lbs.)	6,351
Traygo Products Ltd., Toronto, Ont.	Non-ferrous metal (19,962 lbs.)	6,288
Traygo Products Ltd., Toronto, Ont.	Ferrous metal (383,950 lbs.)	5,759
Pacific Metals Ltd., Vancouver, B.C.	Contaminated metal (3,284 lbs.) and non-ferrous metal (15,030 lbs.)	5,423

Automotive Equipment and Components

Purchaser	Description	Amount
Levy Auto Parts Co. Ltd., Toronto, Ont.	Centurion tanks	\$ 42,900
Sold through the Department of National Defence, Ottawa, Ont.	Surplus vehicles, automotive equipment and components located in countries outside Canada	42,689
Province of Alberta, Edmonton, Alta.	Snowblowers	25,000
Sold through the Department of External Affairs, Ottawa, Ont.	Vehicles located in Santiago, Chile	19,206
Gaston Contant Enr., Ville St-François, Que.	Grader and Snowblower	14,012
Les Entreprises Raymond Bédard Ltée, Loretteville, Que.	Snowblower	12,277
W. S. Kendall, Ottawa, Ont.	Vehicle	12,257
Sold through the Department of External Affairs, Ottawa, Ont.	Vehicles located in Cairo, Egypt	10,277
Machineries Maheux Ltée, Quebec, Que.	Snowblower	10,156
Corporation of the Township of March, South March, Ont.	Truck	10,000
Levy Auto Parts Co. Ltd., Toronto, Ont.	Trucks	9,906
Levy Auto Parts Co. Ltd., Toronto, Ont.	Centurion tanks	9,900
Cap Investments Ltd., Vancouver, B.C.	Trucks	9,450
Gaston Contant Enr., St-François, Que.	Snowblower and tractor	9,396
Automobiles André Gagnon Ltée, Napierville, Que.	Trucks	9,056
Giltaur Corporation Ltd., Montreal, Que.	Trucks	9,000
Automobiles André Gagnon Ltée, Napierville, Que.	Vehicles	8,454
Canadian Brown Steel Tank Co. (1960) Ltd., Brandon, Man.	Crane	8,000
Levy Auto Parts Co. Ltd., Toronto, Ont.	Sherman tanks	7,700
Machineries Maheux Ltée, Quebec, Que.	Snowblower	7,506
L & S Motors, Hamilton, Ont.	Trucks	7,159
The City of Red Deer, Red Deer, Alta.	Snowblower	7,000
Martiniere Auto Inc., Quebec, Que.	Vehicles	7,000
The Corporation of the Town of Sioux Lookout, Sioux Lookout, Ont.	Snowblower	6,777
Levy Auto Parts Co. Ltd., Toronto, Ont.	Centurion tanks	6,600
Towerlite Contractors, Toronto, Ont.	Vehicles	6,420
Bickerton's Garage, Sussex, N.B.	Vehicles	6,311
Richmond Construction, Roblin, Ont.	Tractor	6,275
Province of Manitoba, Winnipeg, Man.	House trailers	6,200
Machineries Maheux Ltée, Quebec, Que.	Snowblower	6,151
Levy Auto Parts Co. Ltd., Toronto, Ont.	Centurion tank spares	6,000
Midway Plating Ltd., London, Ont.	Trucks	6,000
Znidar Bros. Equipment Co., Toronto, Ont.	Snowplow and truck	5,650

Automotive Equipment and Components (Contd.)

Purchaser	Description	Amount
Smiths Falls District Airport, Smiths Falls, Ont.	Snowblower	\$ 5,650
Dominion Motors Ltd., Winnipeg, Man.	Trucks, automobiles and tractor	5,610
Saskatoon Salvage Co. Ltd., Saskatoon, Sask.	Station wagons	5,550
Automobiles André Gagnon Ltée, Napierville, Que.	Trucks	5,502
Sold through the Department of External Affairs, Ottawa, Ont.	Vehicle located in Cairo, Egypt	5,492
Municipalité de la Paroisse Ste-Agathe, Ste-Agathe-des-Monts, Que.	Grader	5,332
Municipalité de la Paroisse Ste-Agathe, Ste-Agathe-des-Monts, Que.	Front end loader	5,300
Leo Couette, Bonnyville, Alta.	Crane shovel truck	5,190
Island Used Cars, Victoria, B.C.	Tractor	5,169
Sold through the Department of External Affairs, Ottawa, Ont.	Vehicle located in Moscow, U.S.S.R.	5,147
P.T. Equipment Sales, Vancouver, B.C.	Tractor	5,125
Automobiles André Gagnon Ltée, Napierville, Que.	Trucks	5,114
Wm. H. Frailick Construction, Beausejour, Man.	Vehicle	5,100
Dunn & Farmer Supply Ltd., Edmonton, Alta.	Front end loader	5,075
Feduniaks Construction, Cold Lake, Alta.	Front end loader	5,024

Sundry Merchandise

Purchaser	Description	Amount
Sold through the Department of National Defence, Ottawa, Ont.	Surplus stores and salvage located in countries outside Canada	\$1,472,456
Canadian Overseas Telecommunication Corporation, Montreal, Que.	Equipment portion of sale at Italy Cross and Mill Village, N.S., part of a total sale of \$2,200,000	780,000
Midwest Export and Import Co., Detroit, Michigan, U.S.A.	Greatcoats	212,000
Canadian Commercial Corporation, Ottawa, Ont. (On behalf of the Government of Denmark)	20 pounder cartridges	197,600
Department of Indian Affairs and Northern Development, Ottawa, Ont.	Equipment portion of sale at Lamacaza, Que., part of a total sale of \$500,000	150,000
Canadian Commercial Corporation, Ottawa, Ont. (On behalf of the Government of the Federal Republic of Germany)	Booster motors	52,800
Comor Supplies Ltd., Burnaby, B.C.	Minesweeping equipment	35,000
Midwest Export and Import Co., Detroit, Michigan, U.S.A.	Greatcoats	20,440
Trans National Furniture Ltd., Vancouver, B.C.	Office furniture	17,042
The Canadian Red Cross Society, Toronto, Ont.	Overcoats	15,000
Midwest Export and Import Co., Detroit, Michigan, U.S.A.	Overcoats	12,732
Bell & Howell Canada Ltd., Ottawa, Ont.	Inserting machines	12,620
Brooks Corning Co. Ltd., Vancouver, B.C.	Office furniture	12,000
Western Surplus Sales Ltd., Edmonton, Alta.	Suits, weatherproof	11,111
Ontario Provincial Police, Toronto, Ont.	Cartridges 7.62 MM	9,562
Ainsley-Park Industries Ltd., Ottawa, Ont.	Silver-cell batteries	9,027
Louis Masse Auto Parts Inc., St-Apollinaire, Que.	Compressors	8,880
Desk and File Ltd., St. Catharines, Ont.	Filing cabinets	8,610
J. Armand Blais Inc., Boucherville, Que.	Chain hoist	8,375
Trans National Furniture Distributors, Vancouver, B.C.	Office furniture	8,233
Junction Salvage Co. Ltd., Toronto, Ont.	Wire rope	7,778
Hercules Sales Ltd., Toronto, Ont.	Packboards metal and pails canvas	6,600
Dulac Etchemin Inc., St-Romuald, Que.	Office furniture	5,810
Salvage Reclaiming Service, Richmond, B.C.	Office furniture	5,767

Sundry Merchandise (Contd.)

Purchaser	Description	Amount
G. H. Johnson's Furniture Ltd., Ottawa, Ont.	Office furniture	\$ 5,706
Hercules Sales Ltd., Toronto, Ont.	Hand tools	5,607
Oscar's Surplus Jobbers Ltd., Toronto, Ont.	Web equipment	5,579
Midwest Export and Import Co., Detroit, Michigan, U.S.A.	Overcoats	5,486
G. H. Johnson's Furniture Ltd., Ottawa, Ont.	Filing cabinets	5,418
Industrial Scale Co. Ltd., Edmonton, Alta.	Scales	5,210
Murray Auto Parts Ltd., Hamilton, Ont.	Office furniture	5,198
Brooks Corning Co. Ltd., Vancouver, B.C.	Office furniture	5,130
Department of the Environment, Halifax, N.S.	Office furniture	5,046
Murray Auto Parts Ltd., Hamilton, Ont.	Filing cabinets	5,040
Western Surplus Sales Ltd., Edmonton, Alta.	Sleeping bags	5,005
Province of Nova Scotia, Halifax, N.S.	Office furniture	5,000

Lands and Buildings

Purchaser	Description	Amount
Canadian Overseas Telecommunication Corporation, Montreal, Que.	Real estate portion of sale at Italy Cross and Mill Village, N.S., part of a total sale of \$2,200,000	\$1,420,000
Champlain Regional College, Lennoxville, Que.	Land at St. Lambert and Longueuil, Que.	883,187
Province of Ontario, Toronto, Ont.	Land, buildings and utilities at Oakville, Ont.	750,000
National Capital Commission, Ottawa, Ont.	Land at Ottawa, Ont.	420,136
Department of Indian Affairs and Northern Development, Ottawa, Ont.	Real estate portion of sale at Lamacaza, Que., part of a total sale of \$500,000	350,000
Province of Quebec, Quebec, Que.	Land and building at Quebec, Que.	250,000
Atlantic Commodities Ltd., Halifax, N.S.	Land at Dartmouth, N.S.	240,018
City of Victoria, Victoria, B.C.	Land at Sea Terrace, Victoria, B.C.	150,000
Marathon Realty Company Ltd., Calgary, Alta.	Land at Calgary, Alta.	133,510
La Ville de LaPrairie, Que.	Land at LaPrairie, Que.	113,300
Standard Aero Engine Ltd., Winnipeg, Man.	Land and buildings at Winnipeg, Man.	90,000
Woodhaven Distributors Ltd., St. Hubert, Que.	Land at St. Hubert, Que.	63,400
Robert Edward Lane, Winnipeg, Man.	Land at St. James, Man.	56,357
Province of Nova Scotia, Halifax, N.S.	Land and buildings at Debert, N.S.	55,455
Gilles Verreault et Associés, Quebec, Que.	Land and building at Quebec, Que.	52,100
Department of Indian Affairs and Northern Development, Ottawa, Ont.	Buildings at Ladner, B.C.	50,000
Ministry of the Solicitor General, Ottawa, Ont.	Land and building at Kingston, Ont.	50,000
Vermont Investment Corporation, Montreal, Que.	Land at Ste-Catherine d'Alexandrie, Que.	44,670
Glenn H. Crain Ltd., Perth, Ont.	Land and building at Perth, Ont.	32,600
Irving Oil Co. Ltd., St. John's, Nfld.	Land at St. John's, Nfld.	30,700
Stephen Lauren Kolbinson, Regina, Sask.	Land and buildings at Regina, Sask.	30,100
Province of New Brunswick, Fredericton, N.B.	Land and buildings at Saint John, N.B.	30,000
Province of Ontario, Toronto, Ont.	Land at Cedar Springs, Ont.	29,180
Board of School Trustees of School District No. 61, Victoria, B.C.	Land at Esquimalt, B.C.	27,840
K. O. R. Anderson, Slave Lake, Alta.	Land and buildings at Wagner, Alta.	25,061
Department of Indian Affairs and Northern Development, Yellowknife, N.W.T.	Buildings at Fort Smith, N.W.T.	25,000
Government of Newfoundland and Labrador, St. John's, Nfld.	Land and building at Clarenville, Nfld.	25,000
Grace Hendry Green and John Sutherland Green, Prince Rupert, B.C.	Land and building at Prince Rupert, B.C.	23,500
Children's Hospital of Eastern Ontario, Ottawa, Ont.	Land and building at Ottawa, Ont.	23,000
Petrofina Canada Ltd., Montreal, Que.	Land at St. Hubert, Que.	22,968
G. B. Clarke, Ottawa, Ont.	Land at Brockville, Ont.	22,500
Tony Murray Associates Ltd., St. John's, Nfld.	Land at St. John's, Nfld.	21,150
Transair Limited, Winnipeg, Man.	Hangar at Ottawa, Ont.	20,100

Lands and Buildings (Contd.)

Purchaser	Description	Amount
Robert Gagnon, Repentigny, Que.	Land at St. Paul L'Ermite, Que.	\$ 20,000
Department of National Defence, Ottawa, Ont.	Land and buildings at Westfield, N.B.	19,000
Bell Canada, Ottawa, Ont.	Communication cable plant at Valcartier, Que.	18,966
Crystal Ice Company Ltd., St. John, N.B.	Land and building at St. John, N.B.	18,277
City of Cornwall, Cornwall, Ont.	Land at Cornwall, Ont.	18,000
Andru Peter Gleboff, Kamsack, Sask.	Land and buildings at Kamsack, Sask.	17,000
J. G. Champigny & R. Rodier, St. Pie, Que.	Land at St. Pie, Que.	15,600
Corporation des Valeurs du Nord Ltée, Baie Comeau, Que.	Land and building at Baie Comeau, Que.	15,111
Canadian Consolidated Salvage, Edmonton, Alta.	Electrical distribution system at Medley, Alta.	15,040
James Thomas Bennett and Judith Ann Bennett, Gimli, Man.	Land and buildings at Gimli, Man.	14,960
Charles Chapman Inglehart and Jovina Gudron Sigrud Inglehart, Shellbrook, Sask.	Land and buildings at Shellbrook, Sask.	13,500
Gerald Maitland, David Maitland and Laughlin Baccardax, Brownsburg, Que.	Land and building at Brownsburg, Que.	12,500
Corporation of the Town of Oromocto, Oromocto, N.B.	Land at Oromocto, N.B.	12,000
Val-Pem Holdings Ltd., Drayton Valley, Alta.	Land at Drayton Valley, Alta.	12,000
Board of Trustees of Taber School Division No. 6, Taber, Alta.	Land and building at Hays, Alta.	11,000
Lawrence Andrusiak, Gimli, Man.	Land and buildings at Gimli, Man.	10,678
Northern Transportation Co. Ltd., Edmonton, Alta.	Building at Hay River, N.W.T.	10,500
Province of Nova Scotia, Halifax, N.S.	Land and building at New Waterford, N.S.	10,060
Ministry of Transport, Dartmouth, N.S.	Building at Yarmouth, N.S.	10,000
Government of Newfoundland and Labrador, St. John's, Nfld.	Buildings at St. Anthony, Nfld.	10,000
Province of New Brunswick, Fredericton, N.B.	Land and building at Hampton, N.B.	10,000
Walter Konevecki, Grande Prairie, Alta.	Land and buildings at Grande Prairie, Alta.	10,000
Village of Perth-Andover, Perth-Andover, N.B.	Land and building at Perth-Andover, N.B.	10,000
Province of Nova Scotia, Halifax, N.S.	Land and buildings at Loch Broom, N.S.	10,000
National Capital Commission, Ottawa, Ont.	Land at Ottawa, Ont.	9,048
A. H. Lytle Ltd., Neepawa, Man.	Land and building at Neepawa, Man.	8,755
M. D. McMillan, Killarney, Man.	Buildings at Shilo, Man.	8,205
Jerdon Development Ltd., Grande Prairie, Alta.	Building at Grande Prairie, Alta.	8,100
General Building Movers Ltd., Calgary, Alta.	Buildings at Calgary, Alta.	7,500
Fiona M. Sigmundson, Winnipeg, Man.	Land and buildings at Gimli, Man.	7,151
Klaus Lehnert-Thiel, Village of La Ronge, Sask.	Land at Lac La Ronge, Sask.	7,110
Payzant Building Products Ltd., Sackville, N.S.	Land at Mount Uniacke, N.S.	7,102
Conrad Vital Monette, Simmie, Sask.	Land at Simmie, Sask.	7,100
Anthony and Edward Suchy, Winnipeg, Man.	Land and building at Gimli, Man.	7,100
Irene Taylor and Dora McCormack, Calgary, Alta.	Buildings at Calgary, Alta.	7,000
Bjorn Hjorleifson, Gimli, Man.	Land and buildings at Gimli, Man.	7,000
Ignace Pasieka, Sandy Hook, Man.	Land and buildings at Gimli, Man.	7,000
Town of Wadena, Wadena, Sask.	Land and buildings at Wadena, Sask.	7,000
Mix the Mover Ltd., Edmonton, Alta.	Buildings at Edmonton, Alta.	6,990
Hedonics Incorporated, Peterborough, Ont.	Buildings at Peterborough, Ont.	6,667
Oli P. Josephson, Winnipeg, Man.	Land and building at Gimli, Man.	6,600
Lawrence R. Isfeld, Gimli, Man.	Land and buildings at Gimli, Man.	6,506
Richard Joseph Jordan, Ottawa, Ont.	Land at Edwardsburg, Ont.	6,170
Randall Dann, Gimli, Man.	Land and building at Gimli, Man.	6,150
Northwestern Air Lease Ltd., Edmonton, Alta.	Buildings at Aishihik Airport, Y.T.	6,100
John Herbert Thomas, Estevan, Sask.	Land and building at North Portal, Sask.	6,080
Parkland Plastics Ltd., Dauphin, Man.	Building at Dauphin, Man.	6,000
Canadian Association for the Mentally Retarded, Beausejour, Man.	Land and building at Beausejour, Man.	6,000
T. J. Lock, Sexsmith, Alta.	Building at Grande Prairie, Alta.	5,850
Jerdon Developments Ltd., Grande Prairie, Alta.	Building at Grande Prairie, Alta.	5,850
Serge Perusse, St. Romuald, Que.	Land and building at St. Nicholas, Que.	5,800
Universal Terminal Ltd., Cornwall, Ont.	Land at Cornwall, Ont.	5,569

Lands and Buildings (Contd.)

Purchaser	Description	Amount
Gordon Walter Sawa and Margaret Sawa, Gimli, Man.	Land and buildings at Gimli, Man.	\$ 5,500
Fred W. Day, Gaultois, Nfld.	Real estate portion of sale at Gaultois, Nfld., part of a total sale of \$6,000	5,490
Victor Penney, Goose Bay, Lab.	Telephone line at Goose Bay, Lab.	5,333
Moira River Conservation Authority, Cannifton, Ont.	Land and buildings at Sidney, Ont.	5,150
O. E. Ellinthorpe, Winnipeg, Man.	Land and buildings at Gimli, Man.	5,145
Joan Isobel Rooney, Ottawa, Ont.	Land at Edwardsburg, Ont.	5,100
Norman Valgardson, Gimli, Man.	Land at Gimli, Man.	5,100
Thomas I. Thompson, Winnipeg, Man.	Land and buildings at Gimli, Man.	5,008
Town of Sussex, Sussex, N.B.	Land at Sussex, N.B.	5,000
Town of Carman and the Rural Municipality of Dufferin, Carman, Man.	Land at Carman, Man.	5,000
Municipality of County of Cumberland, Amherst, N.S.	Land and building at Amherst, N.S.	5,000
Province of Nova Scotia, Halifax, N.S.	Land and buildings at Canso, N.S.	5,000
William Edward Musgrave, Shaunavon, Sask.	Land and building at Virden, Man.	5,000
T. J. Lock, Sexsmith, Alta.	Building at Grande Prairie, Alta.	5,000
Government of the Northwest Territories, Yellowknife, N.W.T.	Building at Aklavik, N.W.T.	5,000

Foreign Government Surpluses

Purchaser	Description	Amount
United Aircraft of Canada Ltd., Longueuil, Que.	Aircraft spares	\$ 48,880
Leander Rowsell, Mount Pearl, Nfld.	Building at Argentia, Nfld., complete with installed equipment	20,000
Pertrac Industrial Machinery, St. John's, Nfld.	Miscellaneous stores and equipment at Argentia Naval Station, Nfld.	16,484
Clowe's Refrigeration Service, Happy Valley, Lab.	Vehicles, calculators, refrigerator spares and lighting spares at Goose Bay, Lab.	13,525
Cape Breton Development Corp., Sydney, N.S.	Front end loader at Argentia, Nfld.	9,100
Howard Mitchelmore, Goose Bay, Lab.	18 prefabricated buildings at Cartwright Air Station, Labrador	8,800
Gaston Contant Enr., Ville de Laval, Que.	Snowblowers at Goose Bay, Lab.	8,183
Thomas V. Greene and Leonard V. Greene, Placentia Bay, Nfld.	Buildings for removal at Argentia, Nfld.	7,375
Vincent Gladney, St. John's, Nfld.	Tractor, trucks, cash register and electrical apparatus at Argentia, Nfld.	6,939
G. M. Greenslade, Manuels, Nfld.	Tractor and general stores at Argentia, Nfld.	6,595
Labrador Bargain Store Ltd., Happy Valley, Lab.	Miscellaneous stores and equipment at Goose Bay, Lab.	6,525
Thomas V. Greene and Leonard V. Greene, Placentia Bay, Nfld.	Buildings for removal at Argentia, Nfld.	6,300
Newfoundland Telephone Co. Ltd., St. John's, Nfld.	Installed telephone cable at Stephenville, Nfld.	6,000



LA CORPORATION DE DISPOSITION DES BIENS DE LA COURONNE

MANAGEMENT
LIBRARY

JUL 27 1973

McGILL UNIVERSITY

29^e RAPPORT ANNUEL

DU 1^{er} AVRIL 1972 AU 31 MARS 1973

COUP D'ŒIL SUR L'EXERCICE

	<u>Année financière 1972-1973</u>	<u>Année financière 1971-1972</u>
Situation financière		
Ventes brutes	\$18,241,952	\$27,533,640
Frais directs	189,499	47,901
Ventes nettes	18,052,453	27,485,739
Revenu	1,586,399	1,651,567
Autres revenus	7,318	3,327
Dépenses administratives	1,405,886	1,317,332
Excédent des revenus sur les dépenses	187,831	337,562
Recouvrement net	16,646,567	26,168,407
Rapport du recouvrement net aux ventes brutes	91.25%	95.04%
Rapport des dépenses et frais aux ventes brutes	8.75%	4.96%

Statistiques

Nombre de déclarations de biens de surplus reçues	13,563	15,449
Nombre de déclarations de biens de surplus liquidées	14,200	16,034
Nombre d'invitations à soumissionner	560,000	675,000
Nombre de soumissions reçues	140,000	150,000
Nombre de ventes complétées	12,321	14,370
Nombre de groupements d'articles vendus	156,000	210,000
Nombre d'employés à la fin de l'exercice	103	105



La Corporation de disposition des biens de la Couronne

VINGT-NEUVIÈME RAPPORT ANNUEL

DU 1^{er} AVRIL 1972 AU 31 MARS 1973

TABLE DES MATIÈRES

	Page
Conseil d'administration et direction	2-3
Organigramme	4
Rapport du président	5
Rapport général	6
Volume des ventes	7
Rapports d'excédents	8
Recouvrement net	8
Ventes à souligner	8-9
Sommaire de la dernière décennie	10-11
Biens excédentaires du gouvernement des États-Unis	12
Administrateurs	12
Rapport de l'auditeur général	13
Bilan	14-15
État des revenus et des dépenses	16
Résumé des opérations au compte d'agence	17
Notes relatives aux états financiers	18
Appendice — ventes de \$5,000 et plus:	
Équipement d'importance	19
Rebuts	20
Matériel automobile et pièces détachées	21
Marchandises diverses	22
Terrains et bâtiments	23
Biens excédentaires de gouvernements étrangers	25

LA CORPORATION DE DISPOSITION DES BIENS DE LA COURONNE

RAPPORT ANNUEL

CONSEIL D'ADMINISTRATION ET FONCTIONNAIRES

CONSEIL D'ADMINISTRATION

JEAN MIQUELON, C.R.
président

ERIC A. BOOTH
sous-ministre adjoint (gestion du matériel)
ministère des Approvisionnements et
Services

JEAN BOUCHER *
sous-ministre des Approvisionnements
ministère des Approvisionnements et
Services

LEWIS G. CRUTCHLOW
sous-ministre adjoint (matériels)
ministère de la Défense nationale

G. W. HUNTER
directeur
Monnaie royale canadienne

IAN R. MACLENNAN
vice-président
Société centrale d'hypothèques
et de logement

* Voir ADMINISTRATEURS, page 12

FONCTIONNAIRES

Président

Vice-président

Directeur général

Contrôleur

Secrétaire et conseiller juridique

JEAN MIQUELON, C.R.

E. A. BOOTH

R. P. LAPLANTE

L. M. MONDOR

ROLLAND LA PRAIRIE

SIÈGE DE L'ADMINISTRATION

ADRESSE POSTALE

219, avenue Argyle
Ottawa (Ontario)

C.P. 8451
Ottawa (Ontario)
K1G 3J8

LA CORPORATION DE DISPOSITION DES BIENS DE LA COURONNE

DIRECTION ET BUREAUX RÉGIONAUX

DIRECTION

Président	JEAN MIQUELON, C.R.
Directeur général	R. P. LAPLANTE
Secrétaire et conseiller juridique	ROLLAND LA PRAIRIE
Contrôleur	L. M. MONDOR
Division de la vente des marchandises	P. A. CHAMBERLAIN, directeur E. G. GLYNN, directeur adjoint
Division des terrains et bâtiments	A. B. HAMILTON, directeur S. A. ARMSTRONG, directeur adjoint
Division des services administratifs	T. THOMSON, directeur G. G. REID, adjoint au directeur

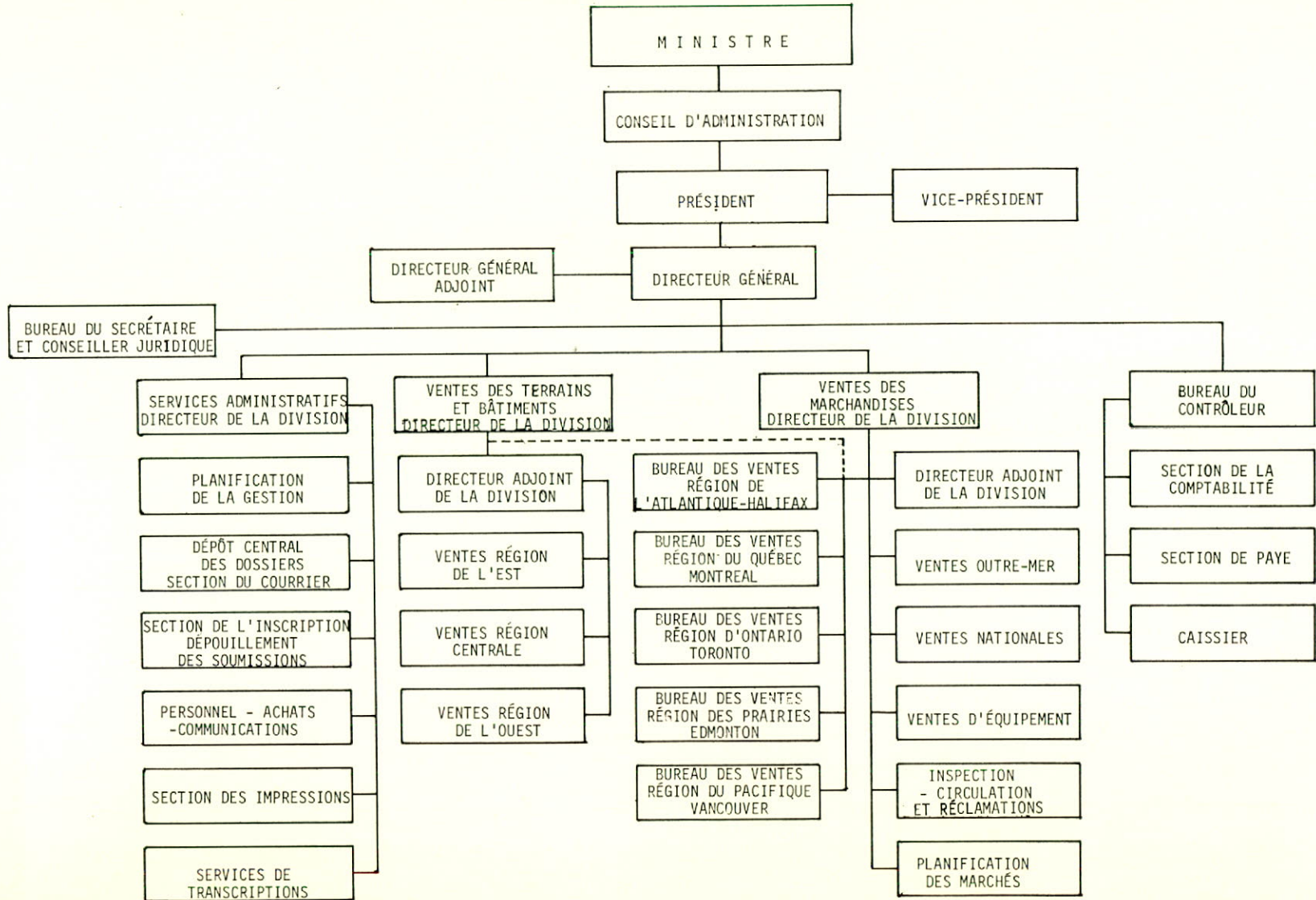
BUREAUX DE VENTE RÉGIONAUX

Région de l'Atlantique — Halifax
Région de Québec — Montréal
Région de la Capitale nationale — Ottawa
Région de l'Ontario — Toronto
Région des Prairies — Edmonton
Région du Pacifique — Vancouver

DIRECTEURS

C. L. OLDFORD
G. H. WINTER
W. J. DUQUETTE
L. A. SMITH
R. PETTIBONE
R. S. BRADLEY

ORGANIGRAMME DE
LA CORPORATION DE DISPOSITION DES BIENS DE LA COURONNE



Ottawa, le 18 juin 1973

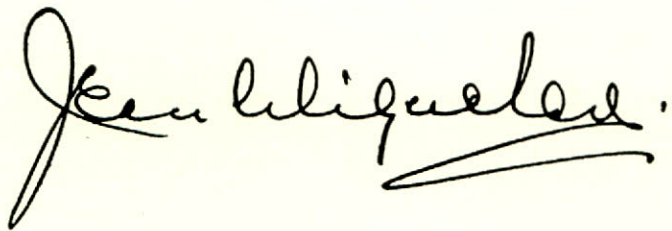
L'HONORABLE JEAN-PIERRE GOYER,
Ministre des Approvisionnements et Services,
Ottawa.

Monsieur le Ministre,

Au nom du Conseil d'administration, j'ai l'honneur de vous soumettre le vingt-neuvième rapport annuel de la Corporation de disposition des biens de la Couronne, conformément à l'article 14 de la Loi sur les biens de surplus de la Couronne, chapitre S-20 des Statuts révisés du Canada (1970). Vous y trouverez le bilan et les états financiers ainsi que, comme l'exige l'article 77 de la Loi sur l'administration financière, le rapport de l'Auditeur général sur le résultat de son examen des comptes et des états financiers de la Corporation pour l'exercice clos le 31 mars 1973.

Veillez agréer, Monsieur le Ministre, l'expression de mes sentiments respectueux.

Le président,

A handwritten signature in black ink, reading "Jean Biliquet". The signature is written in a cursive style with a long, sweeping underline.

LA CORPORATION DE DISPOSITION DES BIENS DE LA COURONNE

VINGT-NEUVIÈME RAPPORT ANNUEL

GÉNÉRALITÉS

La Corporation de disposition des biens de la Couronne est une société de la Couronne établie en décembre 1949 en vertu de la Loi sur les biens de surplus de la Couronne. Mandataire de la Couronne, elle fonctionne sensiblement de la même façon qu'une entreprise privée. Son conseil d'administration exerce un contrôle sur ses activités et participe à l'élaboration des politiques.

La Corporation assure des services spécialisés de vente et de liquidation de biens et de bâtiments excédentaires pour le compte de tous les ministères du gouvernement, de certains organismes et sociétés de la Couronne; elle sert aussi d'intermédiaire aux gouvernements des États-Unis, de la Grande-Bretagne et d'autres pays dans la vente de leurs biens excédentaires situés sur le territoire canadien. La Corporation a également passé des accords avec un certain nombre de gouvernements européens pour la vente du matériel militaire canadien excédentaire situé dans leurs pays. Au cours de l'année, la Corporation a effectué des ventes pour le compte de 69 ministères et organismes.

La méthode des soumissions d'achat est couramment utilisée pour vendre une grande variété de biens dans bon nombre d'endroits. Outre les listes d'adresses, la publicité par voie de presse ou autrement, dans le cas de lots importants ou d'articles spécialisés tels que les navires et les biens immobiliers, permet d'atteindre facilement et efficacement les acheteurs intéressés. Pour que cette méthode soit efficace, il est nécessaire de tenir les acheteurs éventuels régulièrement au courant des biens excédentaires mis en vente; pour ce faire, la Corporation tient à jour des listes complètes d'expédition, par rubriques, contenant les adresses d'un grand nombre d'acheteurs éventuels au Canada, aux États-Unis et à l'étranger.

Dans l'accomplissement de ses fonctions, la Corporation maintient six bureaux de vente régionaux qui procèdent à la vente des biens excédentaires situés dans leurs territoires respectifs et ne font qu'y collaborer s'il s'agit de terrains et bâtiments et autres articles spécifiques.

Convention collective

La convention collective, paraphée en novembre 1971, reste en vigueur jusqu'au 30 septembre 1973. Aux termes de la convention, les traitements ont été relevés de 5.25% pour la deuxième année.

Récompenses pour service de longue durée

Au cours de l'année, des certificats de service de longue durée ont été remis à 24 employés en reconnaissance de 25 années de service à l'État. Quinze d'entre eux avaient travaillé plus de 25 ans à la Corporation, sans compter tout service militaire ou autre au sein du gouvernement.

Volume des ventes

Les ventes brutes pour l'année financière terminée le 31 mars 1973, y compris l'intérêt sur les ventes à termes, ont atteint \$18,241,952. Le tableau ci-après permet de comparer le revenu brut réalisé sur les ventes au cours des quatre dernières années:

Ventes de:	1973	1972	1971	1970
Marchandises	\$10,607,855	\$19,302,703	\$11,550,228	\$ 7,964,200
Terrains et bâtiments	6,565,307	7,260,848	10,811,393	8,555,375
Intérêts	1,068,790	970,089	675,934	550,165
	<u>\$18,241,952</u>	<u>\$27,533,640</u>	<u>\$23,037,555</u>	<u>\$17,069,740</u>

Exploitation

Le taux de retenue, établi par le Gouverneur en conseil pour 1972-1973 en vertu des articles 5 et 11 de la Loi sur les biens de surplus de la Couronne, est de 5% pour les ventes nettes des biens immobiliers et de 10% pour toutes les autres ventes.

La Corporation a ainsi tiré un revenu net de \$1,586,399 qu'elle a affecté à ses frais d'administration, lesquels se sont élevés à \$1,405,886, soit 7.79% des ventes nettes.

Le tableau ci-dessous indique le montant brut des ventes et les frais directs qui s'y rattachent, ainsi que le revenu de la Corporation provenant des ventes:

Au compte :	Ventes brutes	Frais directs	Ventes nettes	Revenu
du Receveur général du Canada	\$16,436,292	\$167,884	\$16,268,408	\$1,329,216
de l'Énergie atomique du Canada Limitée ..	285,167	21,481	263,686	26,369
des Arsenaux canadiens Limitée	812	—	812	81
du Conseil des Ports nationaux	5,884	—	5,884	370
de la Corporation commerciale canadienne à titre d'agent du gouvernement des États- Unis	3,861	—	3,861	386
de la Société centrale d'hypothèques et de logement	9,489	—	9,489	949
du Fonds renouvelable du ministère des Approvisionnements et Services	45	—	45	4
de la Monnaie royale canadienne	10,031	—	10,031	1,003
de l'Administration de la voie maritime du Saint-Laurent	1,195,926	(36)	1,195,962	61,044
du gouvernement des États-Unis	294,445	170	294,275	29,427
	<u>\$18,241,952</u>	<u>\$189,499</u>	<u>\$18,052,453</u>	<u>\$1,448,849</u>

Rapports d'excédents

Le volume des rapports d'excédents menés à terme au cours de l'exercice terminé le 31 mars 1973 est inférieur à celui de l'année précédente. Le tableau ci-dessous indique, pour l'année terminée et l'année précédente, le nombre de rapports répartis dans les deux divisions de mise en vente.

	Marchandises		Terrains et bâtiments	
	1973	1972	1973	1972
Nombre de rapports reportés au début de l'année	2,699	3,262	241	263
Reçus au cours de l'année	13,198	14,947	365	502
Total	15,897	18,209	606	765
Rapports en cours à la fin de l'année	2,148	2,699	155	241
Nombre de rapports menés à terme durant l'année	13,749	15,510	451	524

Recouvrement net

Le recouvrement net de la vente des biens excédentaires au cours de l'année représente 91.25 p. 100 des ventes brutes, soit \$16,646,567, ainsi que le montre le tableau suivant :

	\$	%
Ventes brutes	18,241,952	100.00
Coût direct des ventes	189,499	1.04
	18,052,453	98.96
Frais d'administration	1,405,886	7.71
Recouvrement net	16,646,567	91.25

VENTES À SOULIGNER

Un total de 12,321 ventes ont été transigées durant l'année. À la fin du présent rapport, on trouvera pour chaque catégorie de biens le détail des ventes de \$5,000 et plus effectuées au cours de l'année.

Division de la vente des marchandises

La Division de la vente des marchandises a encore connu une année très fébrile. Malgré une baisse des ventes individuelles importantes, le recouvrement provenant de ventes inférieures à \$25,000 s'est élevé à \$6,700,000, ce qui est supérieur à l'année précédente. Plus de 99% des ventes effectuées par la Division se situent dans cette catégorie et, comme cette proportion est demeurée constante depuis un certain nombre d'années, ces ventes permettent de donner une bonne idée du travail fourni.

Au nombre des ventes effectuées, relevons :

Magasins et matériel excédentaires vendus aux établissements du MDN en Europe.

Pièces de rechange supplémentaires pour les avions CF-104 vendus l'année précédente au gouvernement du Danemark.

Deux navires, modèle « Victory », de 10,000 tonnes chacun, situés en Écosse — Fort Rosalie et Fort Sandusky — navires d'approvisionnement loués à l'Amirauté britannique depuis la fin de la Seconde Guerre Mondiale.

Des avions Tracker, vendus à la province d'Ontario pour être transformés en avions-citernes pour combattre les feux de forêt. A l'issue de pourparlers avec d'autres provinces, il est possible que le Nouveau-Brunswick, le Québec et la Colombie-Britannique achètent, au cours de 1973-1974, quelques avions de ce type pour les mêmes fins.

Matériel excédentaire résultant de la reconstruction de l'usine d'eau lourde de Glace Bay (Nouvelle-Écosse).

Biens excédentaires du gouvernement des États-Unis situés à Terre-Neuve, au Labrador et aux emplacements du réseau avancé de pré-alerte au Canada.

La Division a continué à travailler en étroite collaboration avec le ministère des Approvisionnement et Services en ce qui concerne la vente de machines-outils se trouvant dans les installations des entrepreneurs.

Division des terrains et bâtiments

La Division des terrains et bâtiments a procédé à 468 ventes au cours de l'année. De ce nombre, 170 concernaient des biens immobiliers. Les propriétés vendues comprennent des parcelles de terrain isolé, de grandes superficies dans les centres urbains et d'importants établissements militaires. Un grand nombre d'immeubles ont été vendus aux fins de démolition, notamment des cabines et des chalets dans les parcs nationaux, des immeubles situés sur le terrain acquis pour l'agrandissement de l'aéroport, et des immeubles devant être démolis pour faire place à de nouveaux. Vous trouverez la liste des principales ventes dans le présent rapport.

SOMMAIRE DE LA DERNIÈRE DÉCENNIE

ANNÉE FINANCIÈRE TERMINÉE LE 31 MARS	1973	1972	1971
VENTES — BRUTES	\$18,241,952	\$27,533,640	\$23,037,555
Frais directs	189,499	47,901	56,119
Dépenses administratives	1,405,886	1,317,332	1,263,205
RECOUVREMENT NET	16,646,567	26,168,407	21,718,231
% DES DÉPENSES ET FRAIS AUX VENTES BRUTES	8.75%	4.96%	5.73%

VENTES SELON LES CATÉGORIES

Avions et équipement d'importance	2,937,495	12,658,845	3,527,364
Véhicules automobiles et pièces	1,986,196	1,961,882	2,739,612
Marchandises diverses	4,807,244	3,649,574	4,189,876
Rebuts	876,920	1,032,402	1,093,376
TOTAL — MARCHANDISES	10,607,855	19,302,703	11,550,228
TERRAINS ET BÂTIMENTS	6,565,307	7,260,848	10,811,393
INTÉRÊTS ET AUTRES REVENUS	1,068,790	970,089	675,934
TOTAL	\$18,241,952	\$27,533,640	\$23,037,555

VENTES PAR PROVINCE OU TERRITOIRE

Colombie-Britannique	1,027,075	597,112	2,129,234
Alberta	1,155,721	1,434,062	838,710
Saskatchewan	246,532	288,634	275,522
Manitoba	739,960	1,406,283	990,121
Ontario	3,844,136	6,019,797	8,912,088
Québec	3,516,239	2,468,124	5,723,433
Nouveau-Brunswick	395,941	1,173,596	382,983
Nouvelle-Écosse	3,030,662	1,053,717	981,145
Île du Prince-Édouard	54,183	194,608	76,581
Terre-Neuve	362,594	288,090	287,226
Yukon et Territoires du Nord-Ouest	257,889	445,872	575,846
À l'étranger	3,611,020	12,163,745	1,864,666
TOTAL	\$18,241,952	\$27,533,640	\$23,037,555

STATISTIQUES

Déclarations de surplus reçues	13,563	15,449	17,228
Nombre de ventes complétées	12,321	14,370	14,204
Nombre d'employés à la fin de l'année	103	105	111

1970	1969	1968	1967	1966	1965	1964
\$17,069,740	\$15,239,068	\$14,790,114	\$25,861,947	\$16,368,882	\$17,267,031	\$11,239,648
46,216	109,771	20,435	35,816	43,246	51,742	42,262
1,271,611	1,089,004	988,595	900,269	797,060	720,759	624,007
15,751,913	14,040,293	13,781,084	24,925,862	15,528,576	16,494,530	10,573,379
7.72%	7.87%	6.82%	3.62%	5.13%	4.47%	5.92%

1,635,394	1,642,492	2,866,781	3,603,180	2,495,718	2,814,065	1,086,774
1,611,163	2,064,548	2,038,951	1,652,013	2,259,280	2,519,329	1,393,919
3,868,244	3,890,192	4,079,034	8,681,429	5,310,990	4,827,584	2,987,874
849,399	971,346	835,493	804,570	866,492	858,656	962,208
7,964,200	8,568,578	9,820,259	14,741,192	10,932,480	11,019,634	6,430,775
8,555,375	6,269,899	4,594,939	10,916,213	5,229,661	6,038,765	4,585,664
550,165	400,591	374,916	204,542	206,741	208,632	223,209
\$17,069,740	\$15,239,068	\$14,790,114	\$25,861,947	\$16,368,882	\$17,267,031	\$11,239,648

2,658,174	1,003,172	884,321	902,484	1,400,916	1,427,656	836,170
778,487	1,475,024	1,642,577	1,565,175	1,973,821	1,956,869	845,108
202,436	170,346	177,872	1,266,728	476,277	444,086	89,767
363,409	937,819	1,188,650	667,495	507,538	1,721,058	353,508
6,266,630	3,387,689	5,410,596	7,209,979	5,158,138	5,080,333	5,730,682
2,541,206	2,790,131	2,134,992	8,786,812	3,474,469	3,760,651	1,558,644
240,786	271,622	161,258	294,678	316,600	270,892	204,911
1,090,903	820,608	998,010	772,634	887,867	925,147	336,747
46,572	72,043	97,030	283,708	47,917	71,109	28,411
168,309	325,936	177,362	405,534	246,832	228,606	248,214
583,492	2,613,039	158,699	174,498	138,110	141,884	110,226
2,129,336	1,371,639	1,758,747	3,532,222	1,740,397	1,238,740	897,260
\$17,069,740	\$15,239,068	\$14,790,114	\$25,861,947	\$16,368,882	\$17,267,031	\$11,239,648

19,468	13,679	13,218	12,257	13,913	14,702	14,614
14,867	15,663	16,514	17,692	16,054	16,699	13,861
112	119	119	113	115	106	97

Biens excédentaires du gouvernement des États-Unis

En 1951, la Corporation a conclu un accord avec le gouvernement des États-Unis en vue de représenter ce dernier pour la vente de biens excédentaires situés, au Canada, dans les bases et les établissements militaires américains. Cet accord, révisé et reconduit en 1961, s'est révélé satisfaisant pour les deux parties en ce qui concerne la disposition des biens excédentaires américains. Un pourcentage du produit des ventes est retenu à titre de droits de douane et de taxe de vente pour le ministère du Revenu national. De plus, la Corporation reçoit, comme à l'accoutumée, une commission de 10%.

C'est au début des années 1960 que le volume d'excédents enregistrés par suite de cet accord a été le plus élevé, plusieurs stations de radar et quelques bases très importantes ayant cessé d'opérer. La station navale *Argentia*, la base aéronautique *Goose Bay* et les stations du réseau avancé de pré-alerte constituent aujourd'hui les principales sources d'excédents. Le transport de marchandises est saisonnier et onéreux dans les régions du Grand Nord; en général, n'attirent les acheteurs de l'extérieur que les articles dont la valeur de revente est élevée. Toutefois, l'augmentation des activités relatives à la mise en valeur des ressources dans le nord a créé un marché local et le matériel excédentaire disponible constitue un facteur économique important pour les résidents et les entrepreneurs de la région.

Depuis l'entrée en vigueur de cet accord, la vente au Canada des biens excédentaires du gouvernement américain a rapporté plus de \$13,000,000.

Administrateurs et fonctionnaires

Avec l'approbation du Gouverneur en conseil, le Ministre a nommé aux postes d'administrateurs de la Corporation M. L. G. Crutchlow, sous-ministre adjoint (matériels), ministère de la Défense nationale, et M. E. A. Booth, sous-ministre adjoint (Approvisionnement commercial), ministère des Approvisionnements et Services. Ils succèdent respectivement à M. H. L. Meuser, dont le mandat est venu à expiration, et à M. Henry de Puyjalon qui a démissionné. Le mandat d'administrateur de M. Jean Boucher est aussi venu à expiration, créant ainsi une vacance au sein du Conseil qui, au 31 mars 1973, n'avait pas encore été comblée.

En juin 1972, M. G. W. Hunter a démissionné de ses fonctions de vice-président qu'il détenait depuis 1955. M. E. A. Booth a succédé au poste de vice-président de la Corporation et M. Hunter continue d'assumer ses fonctions d'administrateur.

Le Président et les membres du Conseil d'administration désirent exprimer leur gratitude à tout le personnel de la Corporation pour sa collaboration et sa loyauté durant l'année écoulée.

Ottawa, le 18 mai 1973

L'HONORABLE JEAN-PIERRE GOYER,
Ministre des Approvisionnements et Services,
Ottawa.

Monsieur le Ministre,

J'ai examiné les comptes et les états financiers de la Corporation de disposition des biens de la Couronne pour l'année terminée le 31 mars 1973. Mon examen a comporté une revue générale des procédés comptables ainsi que les sondages des registres comptables et autres preuves à l'appui que j'ai jugés nécessaires dans les circonstances.

Conformément aux prescriptions de l'article 77 de la Loi sur l'administration financière, je déclare qu'à mon avis:

- (a) la Corporation a tenu des livres de comptabilité appropriés;
- (b) les états financiers de la Corporation
 - (i) ont été préparés sur une base comparable à celle de l'année précédente et sont en accord avec les livres de comptabilité,
 - (ii) dans le cas du bilan, présentent de façon juste et fidèle la situation de la Corporation à la fin de l'année financière, et
 - (iii) dans le cas de l'état des revenus et des dépenses, présentent de façon juste et fidèle les revenus et les dépenses de la Corporation pour l'année financière; et
- (c) les opérations de la Corporation qui sont venues à ma connaissance étaient de sa compétence aux termes de la Loi sur l'administration financière et de toute autre loi s'y rapportant.

Veuillez agréer, monsieur le Ministre, l'expression de mes sentiments dévoués.

L'Auditeur général intérimaire du Canada,
(signé) GEORGE LONG

LA CORPORATION DE DISPOSITION

(Établie en vertu de la Loi sur les

Bilan au 31

(avec chiffres comparatifs

A C T I F	1973	1972	COMPTE
Encaisse	\$ 12,053	\$ 303,735	
Dépôt chez le Receveur général du Canada	100,000	200,000	
Montant dû par le compte d'agence	648,153	784,682	
Autres	10,042	10,492	

\$ 770,248 \$ 1,298,909

			COMPTE
Encaisse	\$ 1,089,548	\$ 693,250	
Dépôt chez le Receveur général du Canada	500,000	500,000	
Comptes à recevoir	383,360	96,529	
Montant à recevoir en vertu de conventions de vente à long terme:			
Portant intérêt (Note 1)	\$14,644,772	17,480,815	
Ne portant pas intérêt	1,522,900	1,429,000	
	<u>16,167,672</u>	18,909,815	
	<u>\$18,140,580</u>	<u>\$20,199,594</u>	

Les notes ci-jointes font partie intégrante des états financiers.

Certifié exact:

Le contrôleur,
(signé) L. M. MONDOR

Approuvé:

Le président,
(signé) JEAN MIQUELON

DES BIENS DE LA COURONNE

(biens de surplus de la Couronne)

mars 1973

au 31 mars 1972)

	P A S S I F	1973	1972
GÉNÉRAL			
Comptes à payer et passif couru		\$ 58,033	\$ 53,861
Montant dû au Receveur général du Canada		—	239,748
Revenu différé		567,750	705,300
		<u>625,783</u>	<u>998,909</u>
Surplus :			
Solde au début de l'année	\$300,000		\$300,000
À ajouter : Excédent des revenus sur les dépenses pour l'année (voir état des revenus et des dépenses)	187,831		337,562
	487,831		<u>637,562</u>
À déduire : Montant versé au Receveur général du Canada	343,366		337,562
Solde à la fin de l'année		144,465	300,000
		<u>\$ 770,248</u>	<u>\$ 1,298,909</u>
D'AGENCE			
Comptes à payer et passif couru		\$ 145,338	\$ 21,615
Paiements anticipés par acheteurs		977,622	278,547
Valeurs déposées par acheteurs		75,812	75,566
Montant dû au compte général		648,153	784,682
Avoir du Canada et autres (Annexe « A »)		16,293,655	19,039,184
		<u>\$18,140,580</u>	<u>\$20,199,594</u>

J'ai examiné le bilan ci-dessus ainsi que l'état des revenus et dépenses s'y rapportant, et le 18 mai 1973, j'en ai fait rapport au ministre des Approvisionnement et Services.

L'Auditeur général intérimaire du Canada,
(signé) GEORGE LONG

LA CORPORATION DE DISPOSITION DES BIENS DE LA COURONNE

État des revenus et des dépenses pour l'année terminée
le 31 mars 1973

(avec chiffres comparatifs pour l'année terminée le 31 mars 1972)

Revenus

	1973	1972
Portion retenue par la Corporation sur les ventes nettes et autres revenus du Compte d'Agence	\$1,448,849	\$2,356,867
À ajouter : Viré du compte de revenu différé	137,550	(705,300)
	1,586,399	1,651,567
Intérêts gagnés par le Compte Général	7,318	3,327
	1,593,717	1,654,894

Dépenses

Traitements, administration et bureau (Note 2)	1,057,272	975,793
Prestations aux employés	100,909	85,492
Loyer	76,034	75,154
Communications	69,601	66,704
Impression, papeterie et fournitures de bureau	31,247	33,609
Voyages	28,335	26,045
Mobilier de bureau, équipements, réparation et entretien	20,781	26,353
Traitement des données	14,544	14,544
Annonces et frais publicitaires	5,129	5,744
Autres	2,034	7,894
	1,405,886	1,317,332
Excédent des revenus sur les dépenses	\$ 187,831	\$ 337,562

Les notes ci-jointes font partie intégrante des états financiers.

LA CORPORATION DE DISPOSITION DES BIENS DE LA COURONNE

**Résumé des opérations au compte d'agence pour l'année terminée
le 31 mars 1973**

(avec chiffres comparatifs pour l'année terminée le 31 mars 1972)

	1973	1972
Solde au début de l'année:		
Canada	\$18,977,877	\$12,580,633
Autres	<u>61,307</u>	<u>12,325</u>
	\$19,039,184	12,592,958
 À ajouter:		
Ventes pour le compte:		
du Canada	16,566,848	25,868,190
d'autres	606,314	695,361
Intérêts sur conventions de vente	1,041,438	950,966
Autres intérêts et revenus divers	<u>27,352</u>	<u>19,123</u>
	18,241,952	27,533,640
Moins: Frais directs divers concernant les ventes ..	<u>189,499</u>	<u>47,901</u>
	18,052,453	27,485,739
	<u>37,091,637</u>	<u>40,078,697</u>
 À déduire:		
Portion retenue par la Corporation sur les ventes nettes et autres revenus	1,448,849	2,356,867
Remises au cours de l'année au:		
Receveur général du Canada	18,875,809	18,103,403
Autres	<u>473,324</u>	<u>579,243</u>
	20,797,982	21,039,513
Solde à la fin de l'année:		
Canada	16,176,219	
Autres	<u>117,436</u>	
	<u>\$16,293,655</u>	<u>\$19,039,184</u>

Les notes ci-jointes font partie intégrante des états financiers.

LA CORPORATION DE DISPOSITION DES BIENS DE LA COURONNE

**Notes relatives aux états financiers pour l'année terminée
le 31 mars 1973**

1. Le montant à recevoir en vertu de conventions de vente à long terme, portant intérêt, comprend des soldes impayés au montant de \$5,677,500 provenant de la vente, au cours de l'année 1972, d'avions militaires usagés à deux pays étrangers, vente qui comporte un certain risque financier pour la Corporation. Les montants dus sont payables respectivement en trois et cinq versements annuels égaux à 6% d'intérêt par année sur les soldes impayés.
2. Les traitements, administration et bureau, comprennent la rémunération des fonctionnaires, soit \$102,902 (\$99,446 en 1972). La Corporation compte six administrateurs et quatre fonctionnaires, dont l'un est administrateur. Les administrateurs ne sont pas rémunérés en tant que tels.

**LA CORPORATION DE DISPOSITION
DES BIENS DE LA COURONNE
VENTES DE \$5,000 ET PLUS PENDANT
L'EXERCICE FINANCIER 1972-1973**

Équipement d'importance

Acquéreur	Désignation	Montant
Corporation commerciale canadienne, Ottawa (Ont.) (Pour le compte du gouvernement du Danemark)	Pièces de rechange d'avions CF104	\$ 506,412
Marine Salvage Co. Ltd., Port Colborne (Ont.)	Navires auxiliaires « Fort Rosalie » et « Fort Sandusky »	314,000
Northwest Industries Ltd., Edmonton (Alb.)	Cellules d'avions T33 et moteurs Nene	180,800
Corporation commerciale canadienne, Ottawa (Ont.) (Pour le compte du gouvernement du Danemark)	Instruments de navigation de CF104	170,000
Corporation commerciale canadienne, Ottawa (Ont.) (Pour le compte du gouvernement du Danemark)	Instruments d'essai de radar	122,842
Tanny Merchandising Corporation, Montréal (Qué.)	Échangeur de chaleur et pièces composantes	120,735
Ministère des approvisionnements et services, Ottawa (Ont.)	Pièces composantes de « Drone »	108,860
(Pour le compte du gouvernement de Grande-Bretagne)		
Standard Aero Engines Ltd., Winnipeg (Man.)	Moteurs d'avions Wasp	59,500
Evergreen Helicopter Leasing Ltd., Vancouver (C.-B.)	Hélicoptères Nomad et moteurs Lycoming	59,400
Province d'Ontario, Sault Ste. Marie (Ont.)	Avions Grumman	50,000
White River Air Services Ltd., White River (Ont.)	Flottes d'avions	48,150
Corporation commerciale canadienne, Ottawa (Ont.) (Pour le compte du gouvernement du Danemark)	Adapteurs pour avions CF104	48,000
Corporation commerciale canadienne, Ottawa (Ont.) (Pour le compte du gouvernement du Danemark)	Appareillage d'essai de modules pour avions CF104	45,000
White River Air Services Ltd., White River (Ont.)	Flottes d'avions	31,320
Northern Helicopters Ltd., Abbotsford Airport (C.-B.)	Hélicoptères Sikorsky	28,200
Tundra Enterprises Limited, Coquitlam (C.-B.)	Hélicoptères Nomad et moteurs Lycoming	25,342
Giltaur Corp. Ltd., Montréal (Qué.)	Navire de la G.R.C. « Shaunavon II »	22,500
Standard Aero Engines Ltd., Winnipeg (Man.)	Moteurs Wasp	21,000
Donald Angus, Toronto (Ont.)	Navire de la G.R.C. « Cutknife II »	20,199
Corporation de la ville de Langley, Langley (C.-B.)	Bâtiment de servitude « Beaver »	20,002
Corporation commerciale canadienne, Ottawa (Ont.) (Pour le compte du gouvernement du Danemark)	Appareil d'essai pour avions CF104	20,000
Saint-Félicien Air Service Ltée, Saint-Félicien (Qué.)	Avion Dakota	19,750
Nahanni Helicopters Ltd., Delta (C.-B.)	Hélicoptère Sikorsky	18,000
G. W. Meyer, Athabasca (Alb.)	Bateau patrouilleur « Kitimat »	17,001
John C. Smith, Ottawa (Ont.)	Bateau garde-côtes « Raven »	17,000
Alpine Helicopters Ltd., Calgary (Alb.)	Pièces de rechange d'hélicoptères Sikorsky	16,263
Alpine Helicopters Ltd., Calgary (Alb.)	Pièces de rechange d'hélicoptères Sikorsky	15,000
Maritime Aircraft Overhaul & Repair Ltd., Moncton (N.-B.)	Cellules d'avions T33	15,000
Maritime Aircraft Overhaul & Repair Ltd., Moncton (N.-B.)	Hélicoptères Sikorsky	15,000
Northwest Industries Ltd., Edmonton (Alb.)	Avion T33	15,000
Hallidie Machinery Co., Vancouver (C.-B.)	Tours	14,985
Sandrin Bros. (1968) Ltd., Sarnia (Ont.)	Bateau garde-côtes « Glenada »	13,477
Newfoundland Fisheries Development Authority, St. John's (T.-N.)	Appareil à déshydrater Heil	13,000
S.G.N. Presley, Vancouver (C.-B.)	Hélicoptère Nomad et moteur Lycoming	12,899
Tanny Merchandising Corporation, Montréal (Qué.)	Transformateur	12,375

Équipement d'importance (Suite)

Acquéreur	Désignation	Montant
Orenda Ltd., Malton (Ont.)	Moteurs Orenda	\$ 12,000
Gouvernement des États-Unis d'Amérique, Washington, D.C. (É.-U.)	Ordinatrice Burroughs et pièces composantes	11,500
Millardair Ltd., Mississauga (Ont.)	Avion Douglas	11,100
Ribtor Manufacturing & Distributing Co. Ltd., Calgary (Alb.)	Tours	10,115
Vendus par le ministère de la Défense nationale, Ottawa (Ont.)	Machines-outils situées à l'étranger	9,884
Walter Haas Ltd., Montréal (Qué.)	Foreuses et tours	9,703
Maritime Aircraft Overhaul & Repair Ltd., Moncton (N.-B.)	Moteurs et pièces de rechange d'hélicoptères	9,500
Byron Jackson Division, Borg-Warner (Canada) Ltd., Toronto (Ont.)	Pompes	9,267
Nahanni Helicopters Ltd., Delta (C.-B.)	Hélicoptère Sikorsky	9,151
Orenda Ltd., Malton (Ont.)	Moteurs Orenda	8,700
Alpine Helicopters Ltd., Calgary (Alb.)	Pièces de rechange d'hélicoptères Sikorsky	8,000
Alpine Helicopters Ltd., Calgary (Alb.)	Pièces de rechange d'hélicoptères Sikorsky	8,000
Eclipse Consultants, Oshawa (Ont.)	Moteurs d'avions Pratt & Whitney	7,855
City Surplus Sales Ltd., Cooksville (Ont.)	Appareil d'essai électronique	7,017
Gouvernement de Terre-Neuve et du Labrador, St. John's (T.-N.)	Chalands	7,000
Pearl Equipment Ltd., Toronto (Ont.)	Machine à profiler hydraulique	7,000
Corporation commerciale canadienne, Ottawa (Ont.) (Pour le compte du gouvernement des États-Unis)	Moteurs de fusées	6,779
D. D. French, Vancouver (C.-B.)	Bateau patrouilleur « Tashis »	6,755
Province de Saskatchewan, Régina (Sask.)	Appareillage de pompage	6,500
Tanny Merchandising Corporation, Montréal (Qué.)	Pompes électriques	6,300
G. H. Lawther, Vancouver (C.-B.)	Bateau remorqueur « Oakwood »	5,978
Fairview Industrial Eng. (1968) Ltd., Armdale (N.-É.)	Tour et fraiseuse	5,800
Canadair Ltd., Montréal (Qué.)	Pièces de rechange d'avions CF5	5,661
Aero Machining Ltd., Montréal (Qué.)	Machines-outils	5,500
Walter Haas Ltd., Montréal (Qué.)	Tour	5,325
Corporation commerciale canadienne, Ottawa (Ont.) (Pour le compte du gouvernement du Danemark)	Pièces composantes d'avions CF104	5,182
Corporation commerciale canadienne, Ottawa (Ont.) (Pour le compte du gouvernement du Danemark)	Pièces composantes d'avions CF104	5,074
George Faetz, Barrie (Ont.)	Bateau « Radel II »	5,000
Dennis G. Rodd, Vancouver-Ouest (C.-B.)	Bateau « Moose Jaw »	5,000

Rebuts

Acquéreur	Désignation	Montant
Abe Levine & Sons Ltd., Fredericton (N.-B.)	Métaux non ferreux (185,877 liv.)	\$ 60,618
Vendus par le ministère de la Défense nationale, Ottawa (Ont.)	Rebuts de métaux ferreux, non ferreux et autres situés à l'étranger	55,340
Holt Metals Limited, Winnipeg (Man.)	Métaux non ferreux (100,020 liv.)	31,716
Betcherman Iron & Metal Co. Ltd., Ottawa (Ont.)	Métaux non ferreux (84,653 liv.)	27,326
Tanny Merchandising Corporation, Montréal (Qué.)	Rebuts d'acier inoxydable (297,540 liv.)	26,779
Betcherman Iron & Metal Co. Ltd., Ottawa (Ont.)	Métaux non ferreux (54,840 liv.)	18,221
Tanny Merchandising Corporation, Montréal (Qué.)	Rebuts contaminés (1,180,020 liv.)	17,181
Tanny Merchandising Corporation, Montréal (Qué.)	Rebuts contaminés (3,178,105 liv.)	16,908
Holt Metals Ltd., Winnipeg (Man.)	Métaux non ferreux (54,425 liv.)	15,936
Tanny Merchandising Corporation, Montréal (Qué.)	Rebuts contaminés (207,270 liv.)	14,509
Tanny Merchandising Corporation, Montréal (Qué.)	Rebuts contaminés (1,588,000 liv.)	14,400
Betcherman Iron & Metal Co. Ltd., Ottawa (Ont.)	Métaux non ferreux (40,660 liv.)	12,821
Davis Trading and Supply Ltd., Vancouver (C.-B.)	Rebuts contaminés (42,612.5 liv.)	12,049
Continental Metal Co. Inc., Québec (Qué.)	Métaux non ferreux (34,750 liv.)	10,870
Réginald Turmel, Joly (Qué.)	Rebuts contaminés (393,440 liv.)	10,229

Rebuts (Suite)

Acquéreur	Désignation	Montant
ABC Salvage Ltd., Vancouver (C.-B.)	Métaux non ferreux (57,110 liv.) et rebuts contaminés (19,680 liv.)	\$ 8,567
Abe Levine & Sons Ltd., Fredericton (N.-B.)	Métaux non ferreux (24,238 liv.)	7,589
Latzie Surplus Reg'd., Pont-Viau (Qué.)	Métaux non ferreux (22,460 liv.)	7,547
Regal Scrap Metal, Toronto (Ont.)	Rebuts contaminés (60,340 liv.)	7,543
Canada Waste Paper Co., Saint-Laurent (Qué.)	Rebuts de papier (366,980 liv.)	7,431
Western Surplus Sales Ltd., Edmonton (Alb.)	Rebuts de tissus (13,595 liv.) et rebuts de cuir (3,225 liv.)	7,418
Universal Steel & Metal Co. Ltd., Montréal (Qué.)	Rebuts contaminés (28,800 liv.) et métaux ferreux (5,200 liv.)	6,893
Dominion Metal Co. (N.S.) Ltd., Halifax (N.-É.)	Rebuts d'accumulateurs (12,650 liv.) et métaux non ferreux (25,410 liv.)	6,351
Traygo Products Ltd., Toronto (Ont.)	Métaux non ferreux (19,962 liv.)	6,288
Traygo Products Ltd., Toronto (Ont.)	Métaux ferreux (383,950 liv.)	5,759
Pacific Metals Ltd., Vancouver (C.-B.)	Métaux contaminés (3,284 liv.) et métaux non ferreux (15,030 liv.)	5,423

Matériel automobile et pièces détachées

Acquéreur	Désignation	Montant
Levy Auto Parts Co. Ltd., Toronto (Ont.)	Tanks Centurion	\$ 42,900
Vendus par le ministère de la Défense nationale, Ottawa (Ont.)	Véhicules excédentaires, matériel et pièces détachées d'automobiles situés à l'étranger	42,689
Province d'Alberta, Edmonton (Alb.)	Souffleuses à neige	25,000
Vendus par le ministère des Affaires extérieures, Ottawa (Ont.)	Véhicules situés à Santiago, Chili	19,206
Gaston Contant Enr., Ville Saint-François (Qué.)	Niveleuse et souffleuse à neige	14,012
Les Entreprises Raymond Bédard Ltée, Loretteville (Qué.)	Souffleuse à neige	12,277
W. S. Kendall, Ottawa (Ont.)	Véhicule	12,257
Vendus par le ministère des Affaires extérieures, Ottawa (Ont.)	Véhicules situés au Caire, Égypte	10,277
Machineries Maheux Ltée, Québec (Qué.)	Souffleuse à neige	10,156
Corporation de la ville de March, South March (Ont.)	Camion	10,000
Levy Auto Parts Co. Ltd., Toronto (Ont.)	Camions	9,906
Levy Auto Parts Co. Ltd., Toronto (Ont.)	Tanks Centurion	9,900
Cap Investments Ltd., Vancouver (C.-B.)	Camions	9,450
Gaston Contant Enr., Saint-François (Qué.)	Souffleuse à neige et tracteur	9,396
Automobiles André Gagnon Ltée, Napierville (Qué.)	Camions	9,056
Giltaur Corporation Ltd., Montréal (Qué.)	Camions	9,000
Automobiles André Gagnon Ltée, Napierville (Qué.)	Véhicules	8,454
Canadian Brown Steel Tank Co. (1960) Ltd., Brandon (Man.)	Grue	8,000
Levy Auto Parts Co. Ltd., Toronto (Ont.)	Tanks Sherman	7,700
Machineries Maheux Ltée, Québec (Qué.)	Souffleuse à neige	7,506
L & S Motors, Hamilton (Ont.)	Camions	7,159
Cité de Red Deer, Red Deer (Alb.)	Souffleuse à neige	7,000
Martinière Auto Inc., Québec (Qué.)	Véhicules	7,000
Corporation de la ville de Sioux Lookout, Sioux Lookout (Ont.)	Souffleuse à neige	6,777
Levy Auto Parts Co. Ltd., Toronto (Ont.)	Tanks Centurion	6,600
Towerlite Contractors, Toronto (Ont.)	Véhicules	6,420
Bickerton's Garage, Sussex (N.-B.)	Véhicules	6,311
Richmond Construction, Roblin (Ont.)	Tracteur	6,275
Province du Manitoba, Winnipeg (Man.)	Roulottes	6,200
Machineries Maheux Ltée, Québec (Qué.)	Souffleuse à neige	6,151
Levy Auto Parts Co. Ltd., Toronto (Ont.)	Pièces de rechange de tanks Centurion	6,000
Midway Plating Ltd., London (Ont.)	Camions	6,000
Znidar Bros. Equipment Co., Toronto (Ont.)	Chasse-neige et camion	5,650

Matériel automobile et pièces détachées (Suite)

Acquéreur	Désignation	Montant
Aéroport du district de Smiths Falls, Smiths Falls (Ont.)	Souffleuse à neige	\$ 5,650
Dominion Motors Ltd., Winnipeg (Man.)	Camions, automobiles et tracteur	5,610
Saskatoon Salvage Co. Ltd., Saskatoon (Sask.)	Voitures commerciales	5,550
Automobiles André Gagnon Ltée, Napierville (Qué.)	Camions	5,502
Vendu par le ministère des Affaires extérieures, Ottawa (Ont.)	Véhicule situé au Caire, Égypte	5,492
Municipalité de la Paroisse Sainte-Agathe, Sainte-Agathe-des-Monts (Qué.)	Niveleuse	5,332
Municipalité de la Paroisse Sainte-Agathe, Sainte-Agathe-des-Monts (Qué.)	Chargeur mécanique	5,300
Léo Couette, Bonnyville (Alb.)	Grue à benne sur camion	5,190
Island Used Cars, Victoria (C.-B.)	Tracteur	5,169
Vendu par le ministère des Affaires extérieures, Ottawa (Ont.)	Véhicule situé à Moscou, U.R.S.S.	5,147
P.T. Equipment Sales, Vancouver (C.-B.)	Tracteur	5,125
Automobiles André Gagnon Ltée, Napierville (Qué.)	Camions	5,114
Wm. H. Frailick Construction, Beauséjour (Man.)	Véhicule	5,100
Dunn & Farmer Supply Ltd., Edmonton (Alb.)	Chargeur mécanique	5,075
Feduniaks Construction, Cold Lake (Alb.)	Chargeur mécanique	5,024

Marchandises diverses

Acquéreur	Désignation	Montant
Vendus par le ministère de la Défense nationale, Ottawa (Ont.)	Stock excédentaire et matériel récupéré à l'étranger	\$1,472,456
Société canadienne des télécommunications transmarines, Montréal (Qué.)	Vente partielle de matériel à Italy Cross et Mill Village (N.-É.), faisant partie d'une vente totale de \$2,200,000	780,000
Midwest Export and Import Co., Détroit, Michigan (É.-U.)	Pardessus	212,000
Corporation commerciale canadienne, Ottawa (Ont.) (Pour le compte du gouvernement du Danemark)	Cartouches pour pièces de vingt	197,600
Ministère des Affaires indiennes et du Nord, Ottawa (Ont.)	Vente partielle de matériel à Lamacaza (Qué.), faisant partie d'une vente totale de \$500,000	150,000
Corporation commerciale canadienne, Ottawa (Ont.) (Pour le compte du gouvernement de la république fédérale d'Allemagne)	Survolteurs	52,800
Comor Supplies Ltd., Burnaby (C.-B.)	Appareillage relève-mines	35,000
Midwest Export and Import Co., Détroit, Michigan (É.-U.)	Pardessus	20,440
Trans National Furniture Ltd., Vancouver (C.-B.)	Ameublement de bureau	17,042
La Société canadienne de la Croix-Rouge, Toronto (Ont.)	Pardessus	15,000
Midwest Export and Import Co., Détroit, Michigan (É.-U.)	Pardessus	12,732
Bell & Howell Canada Ltd., Ottawa (Ont.)	Machines à insérer	12,620
Brooks Corning Co. Ltd., Vancouver (C.-B.)	Ameublement de bureau	12,000
Western Surplus Sales Ltd., Edmonton (Alb.)	Vêtements imperméables	11,111
Police provinciale d'Ontario, Toronto (Ont.)	Cartouches de 7.62 millimètres	9,562
Ainsley-Park Industries Ltd., Ottawa (Ont.)	Accumulateurs à élément d'argent	9,027
Louis Masse Auto Parts Inc., Saint-Apollinaire (Qué.)	Compresseurs	8,880
Desk and File Ltd., St. Catharines (Ont.)	Classeurs	8,610
J. Armand Blais Inc., Boucherville (Qué.)	Palan à chaîne	8,375
Trans National Furniture Distributors, Vancouver (C.-B.)	Ameublement de bureau	8,233
Junction Salvage Co. Ltd., Toronto (Ont.)	Câble métallique	7,778
Hercules Sales Ltd., Toronto (Ont.)	Montures à havresacs en métal et seaux en toile	6,600
Dulac Etchemin Inc., Saint-Romuald (Qué.)	Ameublement de bureau	5,810

Marchandises diverses (Suite)

Acquéreur	Désignation	Montant
Salvage Reclaiming Service, Richmond (C.-B.)	Ameublement de bureau	\$ 5,767
G. H. Johnson's Furniture Ltd., Ottawa (Ont.)	Ameublement de bureau	5,706
Hercules Sales Ltd., Toronto (Ont.)	Outils à main	5,607
Oscar's Surplus Jobbers Ltd., Toronto (Ont.)	Équipement en toile à sangles	5,579
Midwest Export and Import Co., Détroit, Michigan (É.-U.)	Pardessus	5,486
G. H. Johnson's Furniture Ltd., Ottawa (Ont.)	Classeurs	5,418
Industrial Scale Co. Ltd., Edmonton (Alb.)	Balances	5,210
Murray Auto Parts Ltd., Hamilton (Ont.)	Ameublement de bureau	5,198
Brooks Corning Co. Ltd., Vancouver (C.-B.)	Ameublement de bureau	5,130
Ministère de l'Environnement, Halifax (N.-É.)	Ameublement de bureau	5,046
Murray Auto Parts Ltd., Hamilton (Ont.)	Classeurs	5,040
Western Surplus Sales Ltd., Edmonton (Alb.)	Sacs de couchage	5,005
Province de Nouvelle-Écosse, Halifax (N.-É.)	Ameublement de bureau	5,000

Terrains et bâtiments

Acquéreur	Désignation	Montant
Société canadienne de télécommunications transmarines, Montréal (Qué.)	Vente partielle d'une propriété à Italy Cross et Mill Village (N.-É.), faisant partie d'une vente totale de \$2,200,000	\$1,420,000
Collège régional Champlain, Lennoxville (Qué.)	Terrain à Saint-Lambert et Longueuil (Qué.)	883,187
Province d'Ontario, Toronto (Ont.)	Terrain, bâtiments et services à Oakville (Ont.)	750,000
Commission de la capitale nationale, Ottawa (Ont.)	Terrain à Ottawa (Ont.)	420,136
Ministère des Affaires indiennes et du Nord, Ottawa (Ont.)	Vente partielle d'une propriété à Lamacaza (Qué.), faisant partie d'une vente totale de \$500,000	350,000
Province de Québec, Québec (Qué.)	Terrain et bâtiment à Québec (Qué.)	250,000
Atlantic Commodities Ltd., Halifax (N.-É.)	Terrain à Dartmouth (N.-É.)	240,018
Ville de Victoria, Victoria (C.-B.)	Terrain à Sea Terrace, Victoria (C.-B.)	150,000
Marathon Realty Company Ltd., Calgary (Alb.)	Terrain à Calgary (Alb.)	133,510
La Ville de Laprairie, Laprairie (Qué.)	Terrain à Laprairie (Qué.)	113,300
Standard Aero Engine Ltd., Winnipeg (Man.)	Terrain et bâtiments à Winnipeg (Man.)	90,000
Woodhaven Distributors Ltd., Saint-Hubert (Qué.)	Terrain à Saint-Hubert (Qué.)	63,400
Robert Edward Lane, Winnipeg (Man.)	Terrain à St. James (Man.)	56,357
Province de Nouvelle-Écosse, Halifax (N.-É.)	Terrain et bâtiments à Debert (N.-É.)	55,455
Gilles Verreault et Associés, Québec (Qué.)	Terrain et bâtiment à Québec (Qué.)	52,100
Ministère des Affaires indiennes et du Nord, Ottawa (Ont.)	Bâtiments à Ladner (C.-B.)	50,000
Ministère du Solliciteur général, Ottawa (Ont.)	Terrain et bâtiment à Kingston (Ont.)	50,000
Vermont Investment Corporation, Montréal (Qué.)	Terrain à Sainte-Catherine d'Alexandrie (Qué.)	44,670
Glenn H. Crain Ltd., Perth (Ont.)	Terrain et bâtiment à Perth (Ont.)	32,600
Irving Oil Co. Ltd., St. John's (T.-N.)	Terrain à St. John's (T.-N.)	30,700
Stephen Lauren Kolbinson, Regina (Sask.)	Terrain et bâtiments à Regina (Sask.)	30,100
Province du Nouveau-Brunswick, Fredericton (N.-B.)	Terrain et bâtiments à Saint-Jean (N.-B.)	30,000
Province d'Ontario, Toronto (Ont.)	Terrain à Cedar Springs (Ont.)	29,180
Commissaires d'école du district scolaire n° 61, Victoria (C.-B.)	Terrain à Esquimalt (C.-B.)	27,840
K.O.R. Anderson, Slave Lake (Alb.)	Terrain et bâtiments à Wagner (Alb.)	25,061
Ministère des Affaires indiennes et du Nord, Yellowknife (T. N.-O.)	Bâtiments à Fort Smith (T. N.-O.)	25,000
Gouvernement de Terre-Neuve et du Labrador, St. John's (T.-N.)	Terrain et bâtiment à Clarendville (T.-N.)	25,000
Grace Hendry Green et John Sutherland Green, Prince Rupert (C.-B.)	Terrain et bâtiment à Prince-Rupert (C.-B.)	23,500
Hôpital pour Enfants de l'est de l'Ontario, Ottawa (Ont.)	Terrain et bâtiment à Ottawa (Ont.)	23,000

Terrains et bâtiments (Suite)

Acquéreur	Désignation	Montant
Petrofina Canada Ltd., Montréal (Qué.)	Terrain à Saint-Hubert (Qué.)	\$ 22,968
G. B. Clarke, Ottawa (Ont.)	Terrain à Brockville (Ont.)	22,500
Tony Murray Associates Ltd., St. John's (T.-N.)	Terrain à St. John's (T.-N.)	21,150
Transair Limited, Winnipeg (Man.)	Hangar à Ottawa (Ont.)	20,100
Robert Gagnon, Repentigny (Qué.)	Terrain à Saint-Paul l'Ermitte (Qué.)	20,000
Ministère de la Défense nationale, Ottawa (Ont.)	Terrain et bâtiments à Westfield (N.-B.)	19,000
Bell Canada, Ottawa (Ont.)	Installation téléphonique à Valcartier (Qué.)	18,966
Crystal Ice Company Ltd., Saint-Jean (N.-B.)	Terrain et bâtiment à Saint-Jean (N.-B.)	18,277
Ville de Cornwall, Cornwall (Ont.)	Terrain à Cornwall (Ont.)	18,000
Andru Peter Gleboff, Kamsack (Sask.)	Terrain et bâtiments à Kamsack (Sask.)	17,000
J. G. Champigny et R. Rodier, Saint-Pie (Qué.)	Terrain à Saint-Pie (Qué.)	15,600
Corporation des Valeurs du Nord Ltée, Baie Comeau (Qué.)	Terrain et bâtiment à Baie Comeau (Qué.)	15,111
Canadian Consolidated Salvage, Edmonton (Alb.)	Réseau de distribution d'énergie électrique à Medley (Alb.)	15,040
James Thomas Bennett et Judith Ann Bennett, Gimli (Man.)	Terrain et bâtiments à Gimli (Man.)	14,960
Charles Chapman Inglehart et Jovina Gudron Sigrud Inglehart, Shellbrook (Sask.)	Terrain et bâtiments à Shellbrook (Sask.)	13,500
Gerald Maitland, David Maitland et Laughlin Baccardax, Brownsburg (Qué.)	Terrain et bâtiment à Brownsburg (Qué.)	12,500
Corporation de la ville d'Oromocto, Oromocto (N.-B.)	Terrain à Oromocto (N.-B.)	12,000
Val-Pem Holdings Ltd., Drayton Valley (Alb.)	Terrain à Drayton Valley (Alb.)	12,000
Commissaires de l'école Taber, division n° 6, Taber (Alb.)	Terrain et bâtiments à Hays (Alb.)	11,000
Lawrence Andrusiak, Gimli (Man.)	Terrain et bâtiments à Gimli (Man.)	10,678
La Société des transports du Nord Ltée, Edmonton (Alb.)	Bâtiment à Hay River (T. N.-O.)	10,500
Province de Nouvelle-Écosse, Halifax (N.-É.)	Terrain et bâtiment à New Waterford (N.-É.)	10,060
Ministère des Transports, Dartmouth (N.-É.)	Bâtiment à Yarmouth (N.-É.)	10,000
Gouvernement de Terre-Neuve et du Labrador, St. John's (T.-N.)	Bâtiment à St. Anthony (T.-N.)	10,000
Province du Nouveau-Brunswick, Fredericton (N.-B.)	Terrain et bâtiment à Hampton (N.-B.)	10,000
Walter Konevecki, Grande Prairie (Alb.)	Terrain et bâtiments à Grande Prairie (Alb.)	10,000
Village de Perth-Andover, Perth-Andover (N.-B.)	Terrain et bâtiment à Perth-Andover (N.-B.)	10,000
Province de Nouvelle-Écosse, Halifax (N.-É.)	Terrain et bâtiment à Loch Broom (N.-É.)	10,000
Commission de la capitale nationale, Ottawa (Ont.)	Terrain à Ottawa (Ont.)	9,048
A. H. Lytle Ltd., Neepawa (Man.)	Terrain et bâtiment à Neepawa (Man.)	8,755
M. D. McMillan, Killarney (Man.)	Bâtiments à Shilo (Man.)	8,205
Jerdon Development Ltd., Grande Prairie (Alb.)	Bâtiment à Grande Prairie (Alb.)	8,100
General Building Movers Ltd., Calgary (Alb.)	Bâtiments à Calgary (Alb.)	7,500
Fiona M. Sigmundson, Winnipeg (Man.)	Terrain et bâtiments à Gimli (Man.)	7,151
Klaus Lehnert-Thiel, Village de La Ronge (Sask.)	Terrain au Lac La Ronge (Sask.)	7,110
Payzant Building Products Ltd., Sackville (N.-É.)	Terrain à Mount Uniacke (N.-É.)	7,102
Conrad Vital Monette, Simmie (Sask.)	Terrain à Simmie (Sask.)	7,100
Anthony and Edward Suchy, Winnipeg (Man.)	Terrain et bâtiment à Gimli (Man.)	7,100
Irene Taylor et Dora McCormack, Calgary (Alb.)	Bâtiments à Calgary (Alb.)	7,000
Bjorn Hjorleifson, Gimli (Man.)	Terrain et bâtiments à Gimli (Man.)	7,000
Ignace Pasioka, Sandy Hook (Man.)	Terrain et bâtiments à Gimli (Man.)	7,000
Ville de Wadena, Wadena (Sask.)	Terrain et bâtiments à Wadena (Sask.)	7,000
Mix the Mover Ltd., Edmonton (Alb.)	Bâtiments à Edmonton (Alb.)	6,990
Hedonics Incorporated, Peterborough (Ont.)	Bâtiments à Peterborough (Ont.)	6,667
Oli P. Josephson, Winnipeg (Man.)	Terrain et bâtiment à Gimli (Man.)	6,600
Lawrence R. Isfeld, Gimli (Man.)	Terrain et bâtiments à Gimli (Man.)	6,506
Richard Joseph Jordan, Ottawa (Ont.)	Terrain à Edwardsburg (Ont.)	6,170
Randall Dann, Gimli (Man.)	Terrain et bâtiment à Gimli (Man.)	6,150
Northwestern Air Lease Ltd., Edmonton (Alb.)	Bâtiments à l'aéroport d'Aishihik (Yukon)	6,100
John Herbert Thomas, Estevan (Sask.)	Terrain et bâtiment à North Portal (Sask.)	6,080
Parkland Plastics Ltd., Dauphin (Man.)	Bâtiment à Dauphin (Man.)	6,000
Association canadienne pour les déficients mentaux, Beauséjour (Man.)	Terrain et bâtiment à Beauséjour (Man.)	6,000

Terrains et bâtiments (Suite)

Acquéreur	Désignation	Montant
T. J. Lock, Sexsmith (Alb.)	Bâtiment à Grande Prairie (Alb.)	\$ 5,850
Jerdon Development Ltd., Grande Prairie (Alb.)	Bâtiment à Grande Prairie (Alb.)	5,850
Serge Pérusse, Saint-Romuald (Qué.)	Terrain et bâtiments à Saint-Nicholas (Qué.)	5,800
Universal Terminal Ltd., Cornwall (Ont.)	Terrain à Cornwall (Ont.)	5,569
Gordon Walter Sawa et Margaret Sawa, Gimli (Man.)	Terrain et bâtiments à Gimli (Man.)	5,500
Fred W. Day, Gaultois (T.-N.)	Vente partielle d'une propriété à Gaultois (T.-N.), faisant partie d'une vente totale de \$6,000	5,490
Victor Penney, Goose Bay (Labrador)	Installation téléphonique à Goose Bay (Labrador)	5,333
Moira River Conservation Authority, Cannifton (Ont.)	Terrain et bâtiments à Sidney (Ont.)	5,150
O. E. Ellinthorpe, Winnipeg (Man.)	Terrain et bâtiments à Gimli (Man.)	5,145
Joan Isobel Rooney, Ottawa (Ont.)	Terrain à Edwardsburg (Ont.)	5,100
Norman Valgardson, Gimli (Man.)	Terrain à Gimli (Man.)	5,100
Thomas I. Thompson, Winnipeg (Man.)	Terrain et bâtiments à Gimli (Man.)	5,008
Ville de Sussex, Sussex (N.-B.)	Terrain à Sussex (N.-B.)	5,000
Ville de Carman et municipalité rurale de Dufferin, Carman (Man.)	Terrain à Carman (Man.)	5,000
Municipalité du comté de Cumberland, Amherst (N.-É.)	Terrain et bâtiment à Amherst (N.-É.)	5,000
Province de Nouvelle-Écosse, Halifax (N.-É.)	Terrain et bâtiments à Canso (N.-É.)	5,000
William Edward Musgrave, Shaunavon (Sask.)	Terrain et bâtiment à Virden (Man.)	5,000
T. J. Lock, Sexsmith (Alb.)	Bâtiment à Grande Prairie (Alb.)	5,000
Gouvernement des Territoires du Nord-Ouest, Yellowknife (T. N.-O.)	Bâtiment à Aklavik (T. N.-O.)	5,000

Biens excédentaires de gouvernements étrangers

Acquéreur	Désignation	Montant
United Aircraft of Canada Ltd., Longueuil (Qué.)	Pièces de rechange d'avions	\$ 48,880
Leander Rowsell, Mount Pearl (T.-N.)	Bâtiment à Argentinia (T.-N.) comprenant l'équipement monté	20,000
Pertrac Industrial Machinery, St. John's (T.-N.)	Matériel et stocks divers à la base navale d'Argentinia (T.-N.)	16,484
Clowe's Refrigeration Service, Happy Valley (Labrador)	Véhicules, calculatrices, pièces de réfrigération et d'éclairage à Goose Bay (Labrador)	13,525
La Corporation de développement du Cap Breton, Sydney (N.-É.)	Chargeur mécanique à Argentinia (T.-N.)	9,100
Howard Mitchelmore, Goose Bay (Labrador)	18 bâtiments préfabriqués à la base aérienne de Cartwright (Labrador)	8,800
Gaston Contant Enr., Ville de Laval (Qué.)	Souffleuses à Goose Bay (Labrador)	8,183
Thomas V. Greene et Leonard V. Greene, Placentia Bay (T.-N.)	Bâtiments à Argentinia (T.-N.)	7,375
Vincent Gladney, St. John's (T.-N.)	Tracteur, camions, caisse enregistreuse et appareils électriques à Argentinia (T.-N.)	6,939
G. M. Greenslade, Manuels (T.-N.)	Tracteur et stocks divers à Argentinia (T.-N.)	6,595
Labrador Bargain Store Ltd., Happy Valley (Labrador)	Matériel et stocks divers à Goose Bay (Labrador)	6,525
Thomas V. Greene et Leonard V. Greene, Placentia Bay (T.-N.)	Bâtiment à Argentinia (T.-N.)	6,300
Newfoundland Telephone Co. Ltd., St. John's (T.-N.)	Ligne téléphonique montée à Stephenville (T.-N.)	6,000

