



C

RAPPORT ANNUEL 1969 LES PLACEMENTS COLLECTIFS INC.

HOWARD POSS LIBRARY
OF MANAGEMENT
AUG 9 1969
MCGILL UNIVERSITY



RAPPORT ANNUEL
AU 30 SEPTEMBRE
1969



LES PLACEMENTS COLLECTIFS INC.

CONSEIL D'ADMINISTRATION

CONSEIL DE LA RÉGIE INTERNE

président

A.-Hervé Hébert

premier vice-président

Marcel Nantel

second vice-président

Marc Leclerc

secrétaire

Jean-Marie Couture

administrateurs

Cyrille Bélanger

David Belhumeur

Jacques Bouchard

Valbert Dugas

Roland Lauzon

André-G. Leroux

Oscar Mercure

Paul-E. Normandeau

L.-P. Poulin

Ronaldo Raboin

Tançrède Sicard

directeur général

Tançrède Sicard

directeur de la gestion

Pierre Lamy

directeur des services administratifs et contrôleur

Raymond Gagné

directeur des ventes

Robert Desmarais

Secrétaire-adjoint

Jacques Goyer



Les Placements Collectifs Inc. devenait, le 25 juin 1969, la neuvième institution du Mouvement Coopératif Desjardins ajoutant ainsi une note de plus à la gamme des services offerts par ce complexe coopératif financier. C'est donc pour nous une première participation aux assemblées générales annuelles du Mouvement.

Le présent rapport annuel contient les états financiers au 30 septembre 1969 de chacun de nos fonds mutuels sous gestion avec, en plus, le portefeuille de chaque Fonds au 31 décembre 1969.

Comme chacun le sait très probablement, le monde des valeurs mobilières a subi, au cours de l'année écoulée, les contretemps des malaises qui persistent dans le monde, et l'indice Dow Jones s'en est fait le miroir en atteignant un bas record. Malgré ce contexte défavorable, les Fonds ont maintenu leur actif total à \$51,118,000., chiffre qui, à notre avis, témoigne éloquemment du rôle utile que jouent les Fonds Mutuels dans la planification d'un programme de sécurité d'un individu.

Dans le but de satisfaire les besoins de chacun, Les Placements Collectifs Inc. offre quatre Fonds ayant chacun des objectifs différents. L'investisseur moyen n'a ni l'expérience, ni le flair, ni la mentalité qu'il faut pour risquer des "coups de Bourse". Le Fonds Mutuel a l'avantage de faire jouer en sa faveur la loi des moyennes. Nous avons mis sur pied un programme de placements suivi et

profitable grâce auquel les revenus supplémentaires d'un individu s'accroissent régulièrement. L'individu a travaillé pour acquérir son revenu... celui-ci doit alors travailler pour lui.

Nous espérons, par notre activité, nos revenus, notre "solidité" et notre dynamisme contribuer à faire du Mouvement Coopératif Desjardins un cadre où "l'homme participe à sa promotion économique et sociale".

ÉTATS FINANCIERS DES FONDS COLLECTIFS

Pour l'année terminée le 30 septembre 1969

ACTIF	FONDS COLLECTIFS			FONDS SPEC	TOTAL
	"A"	"B"	"C"		
Placements — à la valeur approximative du marché :					
Billets à court terme	\$ 2,398,008.	\$ —	\$10,142,780.	\$ 2,982,076.	\$15,522,864.
Obligations	2,564,731.	1,683,995.	1,296,580.	—	5,545,306.
Actions (note 1)	12,104,011.	25,500.	13,737,215.	2,405,907.	28,272,633.
	17,066,750.	1,709,495.	25,176,575.	5,387,983.	49,340,803.
Encaisse	795,686.	83,342.	267,897.	340,409.	1,487,334.
A recevoir des P.C.I.	—	—	255,025.	18,016.	273,041.
Intérêts et/ou dividendes à recevoir	122,048.	41,062.	106,131.	23,994.	293,235.
A recevoir des courtiers	71,377.	111,942.	413,180.	886,990.	1,483,489.
	\$18,055,861.	\$ 1,945,841.	\$26,218,808.	\$ 6,657,392.	\$52,877,902.
PASSIF					
Dû aux courtiers	\$ 114,289.	\$ 209,936.	\$ 1,206,209.	\$ 101,555.	\$ 1,631,989.
Dû aux Placements Collectifs Inc.	120,279.	7,786.	—	—	128,065.
	\$ 234,568.	\$ 217,722.	\$ 1,206,209.	\$ 101,555.	\$ 1,760,054.
AVOIR DES PARTICIPANTS : (note 2)	\$17,821,293.	\$ 1,728,119.	\$25,012,599.	\$ 6,555,837.	\$51,117,848.
Valeur des unités en circulation (note 3)	\$15,898,668.	\$ 1,909,678.	\$19,450,713.	\$ 7,213,059.	\$44,472,118.
Profit (perte) net(te) réalisé(e) sur placements vendus	1,998,373.	(46,365.)	4,744,318.	(266,324.)	6,430,002.
Plus-value (moins-value) non réalisée des placements	(399,945.)	(183,879.)	446,094.	(451,528.)	(589,258.)
Revenu non distribué	324,197.	48,685.	371,474.	60,630.	804,986.
	\$17,821,293.	\$ 1,728,119.	\$25,012,599.	\$ 6,555,837.	\$51,117,848.
Note 1 : Coût moyen des placements sur actions	\$17,466,695.	\$ 1,893,374.	\$24,730,481.	\$ 5,839,511.	\$49,930,061.
Note 2 : Valeur nette d'actif par unité	\$ 6.9309	\$ 4.9922	\$ 9.4937	\$ 9.9977	\$ —
Note 3 : Nombre d'unités en circulation	2,571,257.	346,161.	2,634,636.	655,603.	6,207,657.

RAPPORT DES VÉRIFICATEURS

Nous avons examiné le bilan des Fonds Collectifs "A", "B" et "C" et du Fonds Spec au 30 septembre 1969 et les états de revenus et dépenses et du revenu non distribué, pour l'année terminée à cette date. Notre examen a comporté une revue générale des procédés comptables ainsi que les sondages des registres comptables et autres preuves à l'appui que nous avons jugé nécessaire de faire dans les circonstances.

ÉTAT COMBINÉ DES REVENUS ET DÉPENSES


Pour l'année terminée le 30 septembre 1969

REVENUS	FONDS COLLECTIFS			FONDS	TOTAL
	"A"	"B"	"C"	SPEC	
Intérêts	\$ 252,005.	\$ 134,887.	\$ 427,631.	\$ 90,758.	\$ 905,281.
Dividendes	512,611.	922.	296,849.	49,561.	859,943.
	<u>\$ 764,616.</u>	<u>\$ 135,809.</u>	<u>\$ 724,480.</u>	<u>\$ 140,319.</u>	<u>\$1,765,224.</u>
DÉPENSES					
Honoraires de gestion	152,990.	6,262.	262,122.	75,093.	496,467.
REVENU NET DE L'ANNÉE	<u>\$ 611,626.</u>	<u>\$ 129,547.</u>	<u>\$ 462,358.</u>	<u>\$ 65,226.</u>	<u>\$1,268,757.</u>
Revenu net par unité	<u>\$ 0.2378</u>	<u>\$ 0.3742</u>	<u>\$ 0.1755</u>	<u>\$ 0.0995</u>	<u>\$ —</u>
REVENU NON DISTRIBUÉ					
Solde au 1er octobre 1968	\$ 276,609.	\$ 44,367.	\$ 175,034.	\$ 2,875.	\$ 498,885.
Ajouter :					
Revenu net de l'année	611,626.	129,547.	462,358.	65,226.	1,268,757.
Partie — revenu sur les unités de participation vendues	8,028.	3,621.	20,965.	775.	33,389.
	<u>619,654.</u>	<u>133,168.</u>	<u>483,323.</u>	<u>66,001.</u>	<u>1,302,146.</u>
	<u>896,263.</u>	<u>177,535.</u>	<u>658,357.</u>	<u>68,876.</u>	<u>1,801,031.</u>
Déduire :					
Dividendes déclarés et payés (note)	545,154.	121,091.	260,468.	6,749.	933,462.
Partie — revenu sur les unités de participation rachetées	26,912.	7,759.	26,415.	1,497.	62,583.
	<u>572,066.</u>	<u>128,850.</u>	<u>286,883.</u>	<u>8,246.</u>	<u>996,045.</u>
Solde au 30 septembre 1969	<u>\$ 324,197.</u>	<u>\$ 48,685.</u>	<u>\$ 371,474.</u>	<u>\$ 60,630.</u>	<u>\$ 804,986.</u>
Note : Dividendes par unité	<u>\$ 0.1950</u>	<u>\$ 0.33</u>	<u>\$ 0.10</u>	<u>\$ 0.01</u>	<u>\$ —</u>

A notre avis, ces états financiers représentent équitablement la situation financière des Fonds Collectifs "A", "B" et "C" et du Fonds Spec au 30 septembre 1969 et le résultat de ses opérations pour l'année terminée à cette date, conformément aux principes comptables généralement reconnus, appliqués de la même manière qu'au cours de l'année précédente.

CHACUN VOIT LE SOLEIL À SA MANIÈRE

chacun a aussi un
fonds collectif
à la taille de
ses besoins.



fonds

a


pour celui qui recherche l'accroissement de son capital en même temps qu'un certain revenu. Le portefeuille comprend surtout des valeurs canadiennes de choix.



fonds

b

revenu et sécurité, buts premiers de ce fonds, dictent un portefeuille d'obligations comprenant tout de même une légère proportion d'actions.



fonds

C

celui qui désire l'accroissement de son capital trouvera d'excellentes possibilités dans ce portefeuille orienté vers les valeurs américaines.



fonds

Spec

comme son nom l'indique, ce fonds est spéculatif, ce qui comporte des risques; il est spécial car son portefeuille recherche des situations exceptionnelles. Très sensible aux variations de la bourse, son comportement est spectaculaire.

Conseil d'administration

président

A.-Hervé Hébert

premier vice-président

Marcel Nantel

second vice-président

Marc Leclerc

secrétaire

Jean-Marie Couture

administrateurs

Cyrille Bélanger

David Belhumeur

Jacques Bouchard

Valbert Dugas

Roland Lauzon

André-G. Leroux

Oscar Mercure

Paul-E. Normandeau

L.-P. Poulin

Ronaldo Raboin

Tançrède Sicard



Conseil de la régie interne

directeur général

Tançrède Sicard

directeur de la gestion

Pierre Lamy

directeur des services administratifs et contrôleur

Raymond Gagné

directeur des ventes

Robert Desmarais



Les Placements Collectifs Inc.

506, Place d'Armes
Montréal, Québec

C

Fiduciaire, registraire et gardien des valeurs

La Société de Fiducie du Québec

152 est, rue Notre-Dame
Montréal, Québec

Vérificateurs:

Raymond, Chabot, Martin, Paré et Cie

820, Tour de la Bourse
Montréal, Québec

Une institution du

Mouvement Coopératif Desjardins

*Un membre de l'Association Canadienne
des Fonds Mutuels* **CM
FA**



Fonds Collectif "B" Rapport trimestriel au 31 décembre 1969



Message du Directeur général

Au cours du dernier trimestre, le niveau très élevé des taux d'intérêt a maintenu une lourde pression sur le marché monétaire. Cependant, des spécialistes pensent qu'une relâche pourrait se faire sentir à court terme ce qui permettrait aux obligations de se raffermir. Malgré tout, un dividende de \$0.17 l'unité a pu être versé aux détenteurs du Fonds Collectif "B".

Tancredé Sicard

Tancredé Sicard
Directeur général

le 28 janvier 1970



Fonds collectif "B" Portefeuille au 31 décembre 1969

Valeur nominale d'obligations	OBLIGATIONS	Valeur au marché	Distribution de \$1,000.	Valeur nominale d'obligations	OBLIGATIONS	Valeur au marché	Distribution de \$1,000.
\$ 10,000.	Autobus Fournier Ltée — 7%, 1/5/70	\$ 9,850.	\$ 6.	325,000.	Province de Québec — 8¾%, 15/11/75	319,312.	194.
25,000.	A. Bélanger Ltd. — 7%, 1/3/76	20,000.	12.	100,000.	Province de Terre-Neuve — 8%, 2/6/74	95,000.	58.
25,000.	Cie d'Immeubles Allard Ltée — Série A, 7%, 1/9/81	19,125.	12.	125,000.	Simpson's Ltd. — 9½%, 15/12/89	124,375.	75.
10,000.	Centre d'Achat St-Hyacinthe Inc. — 7%, 3/11/76	8,000.	5.	10,000.	F. F. Soucy Inc. — 6½%, 1/6/72	7,500.	4.
50,000.	La Cie des Ciments du St-Laurent —	35,000.	21.	50,000.	Syndicat de Québec Inc. — 6½%, 1/6/78	39,188.	24.
30,000.	La Cie Mussens Ltée — C, 6½%, 2/7/84	22,050.	13.	5,000.	Syndicat de Québec Inc. — 6½%, 1/6/81	3,719.	2.
50,000.	Cons. Bathurst avec droits — 8%, 15/11/93	40,500.	24.	5,000.	Syndicat de Québec Inc. — 6½%, 1/6/82	3,675.	2.
10,000.	Corporation du Crédit Commercial Ltée — Série C, 7%, 1/3/70	9,925.	6.	10,000.	Syndicat de Québec Inc. — 6½%, 1/6/83	7,250.	4.
37,000.	Crédit M.G. Inc., avec 800 droits — 6¾%, 1/9/72	18,500.	11.	50,000.	Toronto Dominion Center — 8%, 15/6/93	44,000.	27.
10,000.	Crédit M.G. Inc., avec 200 droits — 6½%, 1/10/71	5,000.	3.	100,000.	Traders Group — 8¾%, 15/12/73	95,000.	58.
25,000.	Crédit St-Laurent Inc., D — 6½%, 1/4/76	5,000.	3.	50,000.	Union Gas — 7¾%, 1/8/88	42,437.	26.
15,000.	Les Entreprises P.H. Desrosiers Ltée — 7%, 1/11/77	12,000.	7.	100,000.	United Dominion 9%, 30/9/74	96,500.	59.
10,000.	Forano Ltée — 6½%, 1/4/70	9,950.	6.	15,000.	Volcano Ltée — Hypothèque générale — 6½%, 1/4/71	14,250.	9.
47,000.	Home Oil Co. Ltd. — 6¼%, 1/4/83	34,193	21.		TOTAL DES OBLIGATIONS	\$1,411,457.	\$857.
30,000.	Laiterie Dallaire Ltée — 6½%, 1/2/81	23,063.	14.				
25,000.	Laiterie Leclerc Inc., (Les), "A" — 6¾%, 1/2/81 avec 500 droits	19,750.	12.				
25,000.	Mars Finance Inc., C — 6½%, 15/10/79	17,500.	10.				
3,000.	Milton Corporation — 6½%, 1/6/71	2,797.	2.				
3,000.	Milton Corporation — 6½%, 1/6/70	2,891.	2.				
3,000.	Milton Corporation — 6½%, 1/6/72	2,711.	2.				
3,000.	Milton Corporation — 6½%, 1/6/73	2,636.	2.				
4,000.	Milton Corporation — 6½%, 1/6/74	3,420.	2.				
4,000.	Milton Corporation — 6½%, 1/6/75	3,340.	2.				
100,000.	Northern & Central Gas — 8%, 1/8/89	85,000.	52.				
10,000.	Northwood Lumber Inc., A — 7%, 1/10/73, avec 500 droits	8,800.	5.				
100,000.	Massey Ferguson Finance Co. of Can. — 8¾%, 2/12/71	98,250.	60.				

Nombre d'actions	ACTIONS	Valeur au marché	Distribution de \$1,000.
750	Cons. Bathurst Ltée	\$ 7,500.	\$ 5.
2,000	Les Laiteries Leclerc Inc. Série A, S.V.N.	15,500.	9.
500	City Investment Mortgage *	9,809.	6.
	TOTAL DES ACTIONS	\$ 32,809.	\$ 20.
	LIQUIDITE		
	En banque et à recevoir	\$ 201,815.	\$123.
	TOTAL DE L'ACTIF NET	\$1,646,081.	\$1,000.

* Les titres américains sont évalués à la valeur au marché en fonds canadiens au taux de change en vigueur au 31 décembre 1969, soit \$1.075 pour \$1.00 U.S.

Objectif du Fonds Collectif "B"

Le Fonds Collectif "B" est un fonds de revenu dont le portefeuille comprend des obligations et une légère proportion d'actions. L'objectif de ce Fonds est d'assurer un revenu élevé et régulier ainsi qu'une plus grande sécurité du capital.

LES PLACEMENTS COLLECTIFS INC.

SIÈGE SOCIAL : 500 PLACE D'ARMES,
SUITE 1300
MONTRÉAL, P.Q.

LISTE DES SUCCURSALES

Succursale Crémazie

561 est, boulevard Crémazie, Suite 22
Montréal, P.Q.

Succursale Dollard

6710 est, rue Sherbrooke, Ch. 100
Montréal, P.Q.

Succursale La Mauricie

1110 - 114e Rue
Shawinigan Sud, P.Q.

Succursale Québec

2860, chemin des Quatre-Bourgeois
Ste-Foy, Québec (10), P.Q.

Succursale Rimouski

126 est, rue St-Germain, C.P. 843
Rimouski, P.Q.

Succursale St-Hyacinthe

1555, rue Girouard, Suite 306
St-Hyacinthe, P.Q.

Succursale Sherbrooke

Édifice Morin
2727 ouest, rue King, C.P. 733
Sherbrooke, P.Q.

SERVICES OFFERTS

1. Le Plan de Sécurité Financière :

Un programme d'épargne-placement avec privilège d'assurance-vie décroissante. Ce plan contractuel permet d'accumuler des unités d'un Fonds en investissant, mensuellement, une somme de \$15.00 à \$1,000.00 pendant une période de 10 à 15 ans, le tout au choix du client. Ce service est offert aux participants des Fonds "A" et "C".

2. Le Plan Exécutif Spec :

Un programme de placement dans le Fonds Spec, d'une durée de 5 ans, avec privilège d'assurance-vie temporaire non décroissante. Ce plan, unique en son genre, a été conçu pour l'homme d'affaires ou le professionnel. La contribution minimum est de \$100. par mois.

3. Le Plan Personnel de Retraite :

La personne inscrite à ce plan est enregistrée auprès des autorités gouvernementales et ses contributions sont déductibles du revenu imposable. Le montant de la contribution est investi dans des unités de participation d'un Fonds et le capital ainsi accumulé est converti, à l'âge de la retraite, en rente.

4. Le Plan de Rachats Systématiques :

Ce plan permet à un participant de recevoir des sommes fixes, mensuellement ou trimestriellement. Le montant minimum d'investissement est de \$5,000. Étant donné la nature des investissements du Fonds Spec, ce plan n'est pas offert aux participants de ce Fonds.

5. Le Compte Courant :

Ce plan consiste en l'établissement d'un compte qui permet de placer la somme d'argent que l'on veut, quand on le veut. Le montant initial requis est de \$200.

6. Le Placement Unique :

Fonds "A" et "C", minimum \$200.
Fonds "B" et "Spec", minimum \$1,000.

**LES PLACEMENTS
COLLECTIFS INC.**

**Siège social: 500, place d'Armes
Montréal 126, Prov. de Québec, Canada.**