

Atlantic  
Lottery  
Corporation

Annual Report  
1982-1983





# Atlantic lotto

---

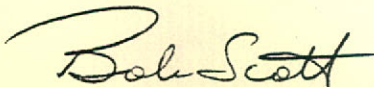
September 15, 1983

Dear Sir or Madam:

Enclosed is a copy of our Annual Report for the year ending March 31, 1983.

If you should have any questions concerning our lottery, please do not hesitate to contact me.


Sincerely,



Bob Scott APR  
Manager, Public Relations & Draws

- WRS/mg

Enclosure



# Algebra

Blank page with faint grid lines.

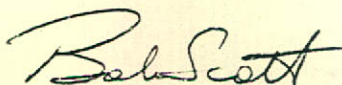
le 15 septembre 1983

Cher Monsieur ou Madame,

Trouvez ci-inclus une copie de notre Rapport Annuel pour l'année finissant le 31 mars 1983.

Si vous avez des questions n'hésitez pas de nous contacter.

Sincèrement,



Bob Scott ARP  
Directeur des relations publiques et tirages


WRS/mg

PJ





G. D. DENNIS, Director,  
Deputy Minister, Department of Finance,  
Charlottetown, P.E.I.




I. D. MACBAIN, Director, Deputy Minister,  
Department of Finance, Fredericton, N.B.




BYRON ANTHONY, Director,  
Deputy Minister, Management Board,  
Government of Nova Scotia, Halifax, N.S.



D. K. ROBERTS, Director,  
Assistant Secretary, Treasury Board,  
Government of Newfoundland & Labrador,  
St. John's, Nfld.



NORMAND MARTIN, Director,  
Deputy Minister, Department of Education,  
Fredericton, N.B.



CLUNY MACPHERSON, General Manager,  
Atlantic Lottery Corporation,  
Moncton, N.B.



EDWARD POWER, Vice-Chairman,  
Assistant Deputy Minister, Department of  
Finance, St. John's, Nfld.



LOUIS STEPHEN, Chairman, Deputy Minister,  
Department of Culture, Recreation & Fitness, Halifax, N.S.



D. B. BOYLAN, Secretary,  
Clerk of the Executive Council & Secretary  
to the Cabinet, Executive Council Office,  
Government of Prince Edward Island,  
Charlottetown, P.E.I.

## Board of Directors

# Statement from the Chairman

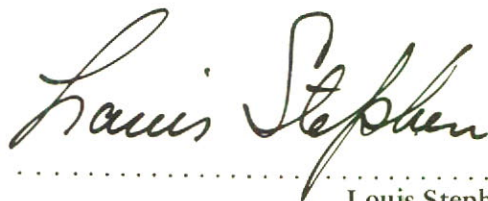
The Atlantic Lottery Corporation completed on March 31, 1983 the most successful year in its six-year existence and more importantly laid the cornerstone for an even more dramatic and impressive growth pattern in the years to come.

The decision to become part of the Lotto 6/49 game necessitated the purchase of a new building to house the data centre and the acquisition of more than \$8 million in new equipment essential for the operation of the 6/49 game.

We are pleased to point out that the Corporation paid out more monies in prizes, provided more commissions for retailers and spent more dollars in Atlantic Canada for the purchase of goods and services than ever before. In addition, the corporation contributed \$2.3 million to the federal government. That amount was the Atlantic region's share of the \$32.4 million contributed last year by the Interprovincial Lottery Corporation as per an agreement reached in 1979 which gave the provinces the exclusive right to sell lottery tickets in Canada. The contribution is designed to assist sport, recreation and culture in Canada.

A great deal of the credit for the Corporation's success this past year is a result of the competence and hard work of our 153 full and part-time employees and the excellent co-operation demonstrated by our more than 4,000 commissioned retailers.

The ultimate reason for our success though is a direct result of the continued enthusiasm and support demonstrated by our hundreds of thousands of lottery players in Atlantic Canada.



.....  
Louis Stephen



---

# Report from the General Manager

Continued public support for the products marketed by the Atlantic Lottery Corporation resulted in record sales, prizes and commissions for the fiscal year 1982-83.

Total sales for the five games marketed by the corporation surpassed the \$78 million mark, an increase of 18 percent on the \$66.8 million generated during the previous fiscal year.

The substantial increase demonstrated this past year parallels the tremendous growth pattern established three years ago. Since that time, we have seen gross sales increase 91.2 percent from \$41.1 to \$78.6 million.

The weekly A-plus game, with its \$100,000 grand prize and escalating Jackpot, continues to be the corporation's most viable product. The offspring of the corporation's original bi-weekly A-1 game produced revenue of \$37.5 million last year. Loto 50, the corporation's other regional offering, accounted for sales of \$10.9 million.


The corporation's three national games - the Provincial, Super Loto and Lotto 6/49 - produced gross sales of \$13.1 million, \$12.7 million and \$4.5 million respectively.

Bonus games in Loto 50, Provincial and Super Loto proved to be very popular during the past fiscal year. Canadian built cars proved to be the main attraction in Loto 50 draws of January and February and Super Loto draws in July and August.

Prize money made available last year totalled \$35.8 million, an increase of 16.2 percent from the \$30.8 million dedicated to prizes in the previous year. Commissions paid to retailers increased from \$4.6 million in 1981-82 to \$5.5 million last year.

During the past six and-a-half years, we have recorded sales of \$335 million and we have returned more than \$100 million to our shareholders, the governments of the four Atlantic provinces. In addition, we have paid out \$150 million in prizes to Atlantic Canadians and \$22 million in commissions to retailers.
















Those figures best demonstrate the tremendous support Atlantic Canadians have shown over the years for the products marketed by the Atlantic Lottery Corporation. We are confident that a continuation of current marketing strategies and the strong support of our hundreds of thousands of lottery players will ensure similar growth patterns in the future.



.....  
Cluny Macpherson

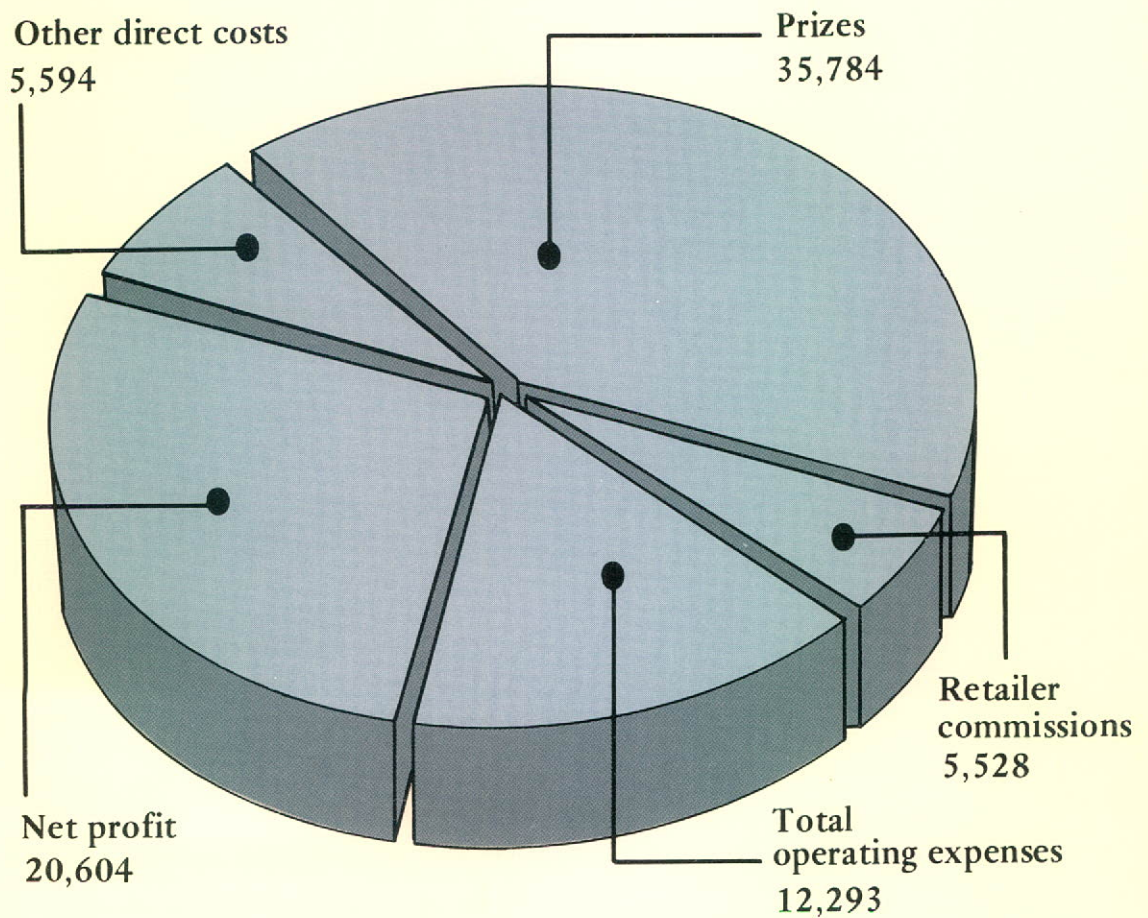
# Six-Year Review

(in thousands)

Fiscal year	77/78	78/79	79/80	80/81	81/82	82/83
Sales	40,602	43,618	41,096	52,557	66,750	78,635
Retailer commissions	2,030	2,181	2,225	3,485	4,648	5,528
Prizes	19,764	20,950	22,408	25,217	30,848	35,784
Other direct costs	1,130	1,264	1,832	3,399	4,330	5,594
Total operating expenses	3,556	4,022	4,784	5,667	7,518	12,293
Interest and other income	249	522	1,069	1,499	2,426	1,168
Net profit	14,371	15,723	10,916	16,288	21,832	20,604
Games						
						
						
						
						

---

# Where Our Sales Dollars (\$78,000,000) Went



## Our Games

**A-PLUS** - Atlantic Canada's \$1 weekly game, the successor to the original bi-weekly A-1 game, continues to be the most popular product marketed by the Atlantic Lottery Corporation. It offers 14,235 prizes weekly to players. Nine separate draws of three, four, five and six-digit numbers for prizes of \$5, \$10, \$100, \$1,000, \$25,000 and \$100,000 are made every Wednesday. The popular weekly Jackpot draw returned more than \$2 million in unclaimed prize money to players.

**LOTO 50** - The 50-cent weekly game relaunched in late September offers players chances to win more than 20,000 prizes. One six-digit winning number for a top prize of \$50,000 is selected each Friday. In addition, two \$10,000 winning numbers are chosen. Players can also win prizes of \$500, \$50, \$5 or a free book of tickets by respectively matching the last five, four, three or two digits.

**PROVINCIAL** - A decision in early 1981 to move the \$5 Provincial game from a monthly to a weekly format paid handsome dividends once again in the past fiscal year. Each ticket is valid for five consecutive draws and every week a seven-digit ticket number is selected for a grand prize of \$500,000 and subsidiary prizes of \$50,000, \$1,000, \$100, \$25 and \$10. Instant bearer cheques for \$5, \$50, \$500, \$5,000 and free tickets are offered inside lucky pouches.

**SUPER LOTO** - The only game that offers a \$1 million top prize on a monthly basis, Super Loto also provides players with chances to win prizes of \$100,000, \$10,000, \$1,000, \$100 and a free ticket. In all, nine separate draws of two, three, four, five and six-digit numbers are held the last Sunday of each month. The scratch and win instant prizes of free tickets, \$10, \$100, \$1,000 and \$10,000 also proved to be very popular.

LOTTO 6/49 is the Atlantic Lottery Corporation's first-ever on-line game. It offers players the opportunity to select their own numbers from 1 to 49.

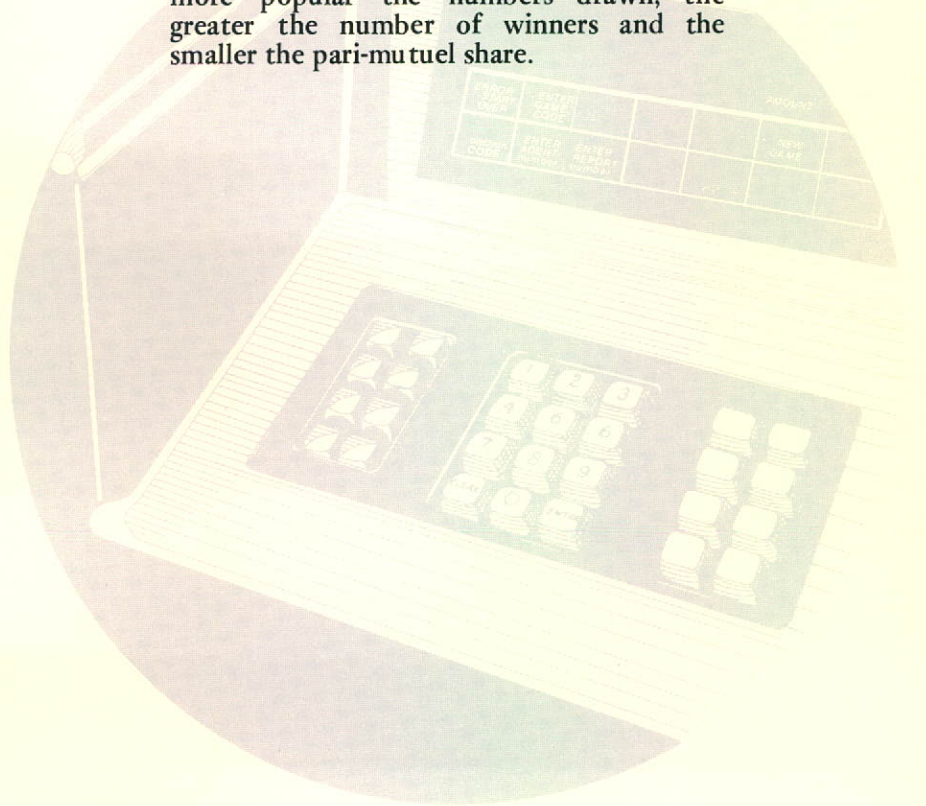
A minimum grand prize of \$500,000 is guaranteed in the weekly draw and it grows each week that all six regular winning numbers are not matched by a player in Canada.

In fact, Jacqueline Landry of Longueuil, Que. won \$3.89 million for correctly matching all six winning numbers in the draw of March 26, 1983.

Prizes are also awarded for matching five of the six regular winning numbers plus the bonus number; five of the six regular winning numbers; four of the six regular winning numbers; and three of the six regular winning numbers. Each player who matches three of the regular winning numbers, in any order, wins \$10.

The number and amounts of prizes for each of the categories vary depending upon the popularity of the selections; the more popular the numbers drawn, the greater the number of winners and the smaller the pari-mutuel share.

Our  
New  
Game



# Balance Sheet as of March 31, 1983

with comparative figures for 1982

Atlantic Lottery Corporation Inc.  
(Incorporated under the provisions of the Canada Business Corporations Act)

## ASSETS

	<u>1983</u>	<u>1982</u>
Current assets:		
Prize funds	\$ 8,808,008	7,714,709
General operating funds	4,859,012	4,221,030
Accounts receivable (note 2)	1,212,045	997,384
Prepaid expenses	58,579	29,058
Deferred expenses - future draws (note 1)	<u>1,843,304</u>	<u>1,562,536</u>
Total current assets	16,780,948	14,524,717
Fixed assets, at cost less accumulated depreciation and amortization (note 1)	10,334,868	523,075
Other assets, at cost (note 6)	<u>--</u>	<u>4,819,576</u>
	<u>\$27,115,816</u>	<u>19,867,368</u>


## LIABILITIES AND SHAREHOLDERS' EQUITY

Current liabilities:		
Accounts payable and accrued liabilities	\$ 3,033,044	2,409,793
Deferred income - future draws (note 1)	2,688,397	2,038,572
Liabilities for unclaimed prizes (note 1)	8,888,008	7,854,709
Due to the Atlantic Provinces	2,171,099	2,221,243
Current portion of term bank loan (note 5)	<u>2,220,000</u>	<u>2,220,000</u>
Total current liabilities	19,000,548	16,744,317
Long-term liabilities:		
Term bank loan (note 5)	9,705,000	4,819,576
Due to the Atlantic Provinces	<u>629,868</u>	<u>523,075</u>
	10,334,868	5,342,651
Less current portion of term bank loan	<u>2,220,000</u>	<u>2,220,000</u>
	8,114,868	3,122,651
Shareholders' equity:		
Capital stock:		
Authorized, issued and fully paid - 4 common shares of no par value	<u>400</u>	<u>400</u>
	<u>\$27,115,816</u>	<u>19,867,368</u>

See accompanying notes to financial statements.

On behalf of the Board of Directors:

  
.....Director

  
.....Director

# Statement of Operations

Year ended March 31, 1983 with comparative figures for 1982

	<u>1983</u>	<u>1982</u>
Lottery ticket sales:		
A-plus game	\$ 37,499,865	39,163,790
Provincial game	13,142,915	11,844,565
Super Loto game	12,669,350	9,509,190
Loto 50 game	10,866,012	6,232,465
Lotto 6/49 game	4,457,133	---
	<u>78,635,275</u>	<u>66,750,010</u>
Less discount on ticket sales	<u>5,527,999</u>	<u>4,648,317</u>
Net ticket sales	73,107,276	62,101,693
Direct costs of ticket sales:		
Prize expense:		
A-plus game	16,481,148	16,946,787
Provincial game	5,938,912	5,617,923
Super Loto game	6,971,216	5,456,768
Loto 50 game	4,387,227	2,825,842
Lotto 6/49 game	2,005,710	---
	<u>35,784,213</u>	<u>30,847,320</u>
Cost of tickets	3,328,291	2,498,078
Assessed cost - Interprovincial Lottery Corporation (note 4)	<u>2,266,625</u>	<u>1,831,971</u>
	<u>41,379,129</u>	<u>35,177,369</u>
Gross profit from operations	31,728,147	26,924,324
Operating expenses:		
Sales and distribution	2,312,141	2,062,763
Marketing, advertising and public relations	4,470,674	4,033,721
Administrative	1,793,296	1,221,971
Data Centre	1,753,495	---
Depreciation and amortization	1,963,744	199,867
	<u>12,293,350</u>	<u>7,518,322</u>
Operating profit	19,434,797	19,406,002
Bank interest and other income	<u>1,168,795</u>	<u>2,426,023</u>
Net profit (note 1)	<u>\$ 20,603,592</u>	<u>21,832,025</u>

See accompanying notes to financial statements.

# Statement of Changes in Financial Position

Year ended March 31, 1983 with comparative figures for 1982

	<u>1983</u>	<u>1982</u>
Working capital (working capital deficiency), beginning of year	\$ (2,219,600)	400
Source of funds:		
From operations:		
Net profit	20,603,592	21,832,025
Depreciation and amortization of fixed assets	1,963,744	199,867
Gain on sale of fixed assets	<u>(13,859)</u>	<u>(30,237)</u>
Funds provided from operations	22,553,477	22,001,655
Proceeds from the sale of fixed assets	183,845	81,024
Proceeds from bank loan (note 5)	<u>6,180,424</u>	<u>4,819,576</u>
Total funds provided	28,917,746	26,902,255
Application of funds:		
Funds available for distribution to Atlantic Provinces:		
New Brunswick	6,977,431	7,492,951
Newfoundland and Labrador	2,933,552	3,336,946
Nova Scotia	9,168,979	9,599,344
Prince Edward Island	<u>1,416,837</u>	<u>1,382,061</u>
	20,496,799	21,811,302
Purchase of fixed assets:		
Land and building	2,426,032	---
Automotive	399,955	196,553
Operating equipment, furniture and fixtures	325,840	54,824
Computer equipment	8,787,546	---
Leasehold improvements	<u>6,150</u>	<u>20,000</u>
	11,945,523	271,377
Purchase of other assets (note 6)	(4,819,576)	4,819,576
Repayment of bank loan	1,295,000	---
Current portion of bank loan (note 5)	<u>---</u>	<u>2,220,000</u>
Total funds applied	28,917,746	29,122,255
Working capital (working capital deficiency caused by current portion of bank loan), end of year	<u>(2,219,600)</u>	<u>(2,219,600)</u>

See accompanying notes to financial statements.



# Notes to Financial Statements

(March 31, 1983)

## 1. Summary of significant accounting policies:

### (a) Fixed assets:

	1983		1982	
	Cost	Accumulated Depreciation	Net	Net
Land	\$ 100,000	---	100,000	---
Building	2,326,032	257,072	2,068,960	---
Automotive Equipment, furniture & fixtures	620,562	193,074	427,488	343,490
Computer equipment	565,804	190,476	375,328	152,357
Leasehold improvements	8,807,040	1,466,346	7,340,694	---
	31,833	9,435	22,398	27,228
	\$12,451,271	2,116,403	10,334,868	523,075

Depreciation and amortization of fixed assets is computed using the straight line method over their estimated useful lives as follows:

Automotive Operating equipment	- 33 1/3%
Building, computer equipment, furniture and fixtures	- 10% and 33 1/3%
Leasehold improvements	- 20%
	- over the terms of the related leases

### (b) Distribution of funds to the provinces:

	1983	1982
Net profit for the year:		
Lotteries Commission of New Brunswick	\$ 7,013,760	7,500,013
Government of the Province of Newfoundland and Labrador	2,949,485	3,340,195
Nova Scotia Lottery Commission	9,216,947	9,608,470
Prince Edward Island Lotteries Commission	1,423,400	1,383,347
	20,603,592	21,832,025
Less increase in long-term liability	106,793	20,723
Funds for distribution to Atlantic Provinces	\$ 20,496,799	21,811,302

The net profits of the Corporation, after provision for prizes and the payment of all operating and other expenses, are distributed to the agencies of the four Atlantic Provinces. The distribution to each province is based on the calculated profit by game, by province.

### (c) Revenue and expenses:

Revenue from all tickets sold as at March 31 for drawings subsequent to that date are treated as deferred revenue. All discounts relating to these ticket sales, as well as direct costs of ticket inventory relating to drawings subsequent to March 31 are treated as deferred expenses. All other expenses are charged to operations as incurred.

### (d) Unclaimed prizes:

All unclaimed prizes pertaining to the A-plus and Loto 50 games are retained in the prize fund for a period of one year from the date of the draw. Unclaimed prizes remaining after the one year claiming period are transferred to a special prize fund to be used for special prizes in subsequent draws. Prizes of the Provincial, Super Loto and Lotto 6/49 games (see note 4) are not funded directly by the Corporation but by the Interprovincial Lottery Corporation with the exception of prizes for certain free tickets which are paid out of general operating funds as incurred.

# Notes to Financial Statements (cont.)

As at March 31, the liability for unclaimed prizes is made up as follows:

	<u>1983</u>	<u>1982</u>
Loto 50 game	\$ 380,135	337,558
A-plus game prize fund	4,898,182	3,980,640
Special prize fund	<u>3,529,691</u>	<u>3,396,511</u>
	8,808,008	7,714,709
Provision for free tickets on Super Loto game, not funded	<u>80,000</u>	<u>140,000</u>
	<u>\$ 8,888,008</u>	<u>7,854,709</u>

2. Accounts receivable:

The accounts receivable at March 31, comprises the following:

	<u>1983</u>	<u>1982</u>
Due from Interprovincial Lottery Corporation	\$ 1,007,393	801,563
Other	<u>204,652</u>	<u>195,821</u>
	<u>\$ 1,212,045</u>	<u>997,384</u>

3. Share capital:

On the incorporation of the Corporation, one common share was issued to each of the provinces or their agencies for a cash consideration of \$100 per share.

4. Provincial and Super Loto games:

The Provincial, Super Loto and Lotto 6/49 lotteries are joint undertakings by all provinces (except for the Province of Prince Edward Island with regard to the Lotto 6/49 game) acting through the Interprovincial Lottery Corporation, a company incorporated under the Canada Business Corporations Act, the shares of which are held by Her Majesty the Queen in right of the respective provinces.

The Atlantic Lottery Corporation is the Regional Marketing Organization of the Interprovincial Lottery Corporation for the four Atlantic Provinces. Pursuant to a Federal/Provincial agreement, effective December 31, 1979, the Government of Canada agreed to withdraw from the sale of lottery tickets. In consideration, the provinces, through the Interprovincial Lottery Corporation and the Regional Marketing Organizations, agreed to remit an amount annually to the Government of Canada. The Corporation's share of the payments to the Government of Canada for its year ended March 31, 1983 amounted to \$2,266,625 (1982 - \$1,831,971) and have been included in the accompanying statement of operations as a direct cost of ticket sales.

5. Term bank loan:

As at March 31, 1983, the loan amounted to \$9,705,000 (March 31, 1982 - \$4,819,576). The loan is unsecured and bears interest at the prime bank rate, to the extent that the amount of the loan exceeds excess operating funds on deposit with the bank.

The loan is repayable in monthly principal instalments of \$185,000.

6. Other assets:

On June 1, 1982, the Interprovincial Lottery Corporation launched a new national lottery - Lotto 6/49 for which the Atlantic Lottery Corporation Inc. is the Regional Marketing Organization. As at March 31, 1982, the Corporation had expended an amount of \$4,819,576 for computers, software, terminals and a data centre. During the year ended March 31, 1983, this amount was allocated to the specific assets acquired.

# Auditors' Report to the Shareholders





We have examined the balance sheet of the Atlantic Lottery Corporation Inc. as at March 31, 1983 and the statements of operations and changes in financial position for the year then ended. Our examination was made in accordance with generally accepted auditing standards, and accordingly included such tests and other procedures as we considered necessary in the circumstances.

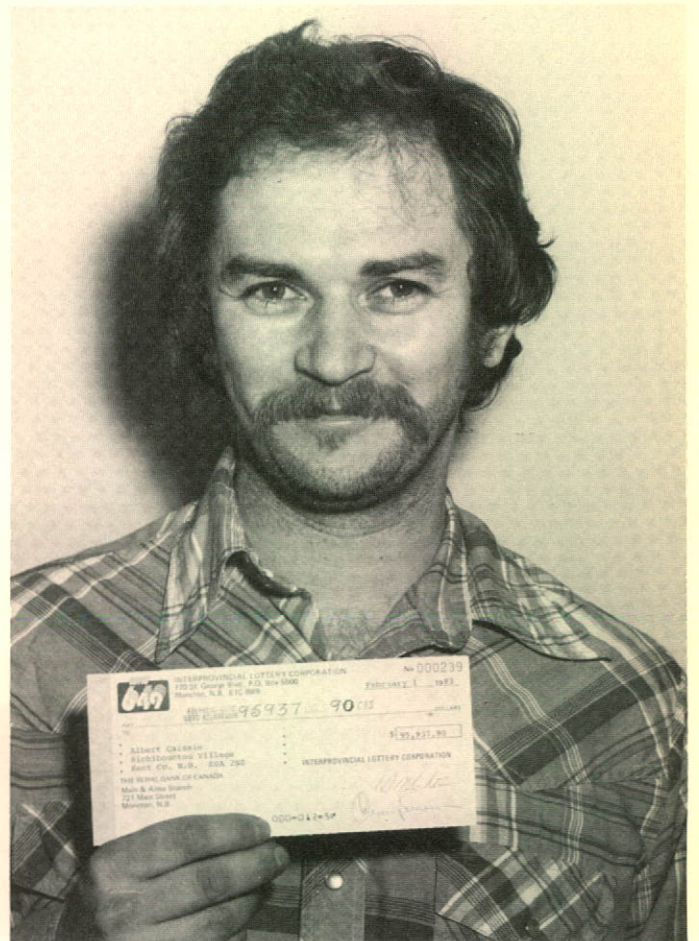



In our opinion, these financial statements present fairly the financial position of the Corporation as at March 31, 1983 and the results of its operations and changes in its financial position for the year then ended in accordance with generally accepted accounting principles applied on a basis consistent with that of the preceding year.




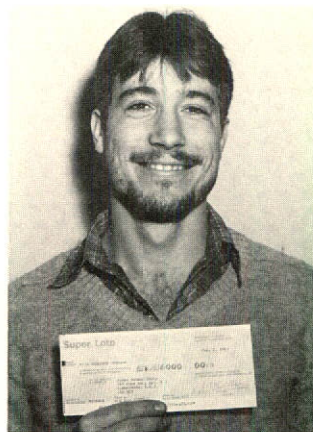


*Peat, Marwick, Mitchell + Co.*

Chartered Accountants

Moncton, New Brunswick  
June 3, 1983













Société  
des loteries  
de l'Atlantique


Rapport Annuel  
1982-1983









G. D. DENNIS, membre,  
Sous-ministre, Ministère des Finances,  
Charlottetown, I.-P.-E.




I. D. MACBAIN, membre, Sous-ministre,  
Ministère des Finances, Fredericton, N.-B.




BYRON ANTHONY, membre,  
Sous-ministre, Conseil de direction,  
Gouvernement de la Nouvelle-Ecosse,  
Halifax, N.-E.



D. K. ROBERTS, membre  
Secrétaire-adjoint du Conseil du Trésor,  
Gouvernement de Terre-Neuve et du  
Labrador, St-Jean, Terre-Neuve



NORMAND MARTIN, membre,  
Sous-ministre, Ministère de l'Éducation,  
Fredericton, N.-B.



CLUNY MACPHERSON, directeur général,  
Société des loteries de l'Atlantique,  
Moncton, N.-B.



EDWARD POWER, vice-président,  
Sous-ministre adjoint, Ministère des  
Finances, St-Jean, Terre-Neuve



LOUIS STEPHEN, Président du Conseil, Sous-ministre,  
Ministère de la Jeunesse, des Loisirs et des Ressources culturelles,  
Halifax, N.-E.



D. B. BOYLAN, secrétaire, Greffier du  
Conseil exécutif et secrétaire du Cabinet,  
Bureau du Conseil exécutif,  
Gouvernement de l'Île-du-Prince-Édouard,  
Charlottetown, I.-P.-E.

## Conseil d'administration

# Message du président


Le 31 mars 1983 marquait la fin de l'année la plus prospère qu'a connue la Société des loteries de l'Atlantique depuis ses six années d'existence. C'est aussi durant cette année que la Société entreprenait un projet qui, au cours des années à venir, ne fera qu'accélérer son rythme de croissance.

Le choix d'adopter le jeu Lotto 6/49 a nécessité l'achat d'un nouvel édifice afin d'abriter le centre d'informatique. Il a aussi fallu faire l'acquisition de l'équipement nécessaire à l'exploitation du jeu Lotto 6/49, équipement d'une valeur de 8 millions de dollars.

Nous sommes fiers de souligner que c'est au cours de l'année 1982-83, que la Société a versé le plus d'argent sous forme de lots. Elle a accordé le plus grand nombre de commissions aux détaillants et a consacré le plus gros montant d'argent à l'achat de biens et services dans les provinces de l'Atlantique. De plus, la Société a contribué 2.3 millions de dollars au gouvernement fédéral. Cette somme représente la part de la région atlantique au total des 32.4 millions défrayés par la Société de la loterie interprovinciale, tel que prévu par l'entente conclue en 1979, donnant aux provinces le droit exclusif de vendre des billets de loterie au Canada. Cette contribution doit servir de subvention dans les domaines du sport, de la récréation et de la culture au Canada.

Le succès de la Société durant cette année doit être largement attribué à la compétence et au travail acharné de nos 153 employés réguliers et à temps partiel, ainsi qu'au support que nous ont manifesté nos quelques 4,000 détaillants.

Cependant, le succès réel de la Société s'explique par l'intérêt continu et la confiance que nous témoignent les centaines de milliers de joueurs de loterie des provinces de l'Atlantique.



.....  
Louis Stephen

---

# Rapport du directeur général

Le support marqué qu'a manifesté la population face aux produits offerts par la Société des loteries de l'Atlantique a résulté en un total record des ventes, lots et commissions durant l'exercice financier 1982-83.

Le chiffre des ventes pour les cinq jeux de loterie de la Société a dépassé la marque du 78 millions de dollars. Ceci représente une augmentation de 18 pourcent sur les 66.8 millions obtenus en 1981-82.

Cette augmentation substantielle est conforme au mode de croissance qui, depuis trois ans, semble régir le rendement de la Société. En effet, durant cette période, les ventes se sont accrues de 91.2 pourcent, c'est-à-dire qu'elles sont passées de 41.1 à 78.6 millions de dollars.

Le jeu hebdomadaire A-plus, avec son gros lot de \$100,000 et son lot Jackpot toujours grandissant, continue d'être le produit le plus rentable offert par la Société. Dérivé de l'ancien jeu A-1, le jeu A-plus a généré un revenu de 37.5 millions de dollars l'an dernier. Pour sa part, le jeu Loto 50, qui est lui aussi offert au niveau régional, peut rendre à son compte un chiffre de ventes de 10.9 millions de dollars.


La Société offre aussi trois jeux d'envergure nationale. Les jeux Provincial, Super Loto et Lotto 6/49 ont réalisé des chiffres d'affaires bruts respectifs de 13.1 millions, 12.7 millions et 4.5 millions de dollars.

Les tirages boni des jeux Loto 50, Provincial et Super Loto ont connu une très grande popularité au cours de la dernière année financière. Les voitures fabriquées au Canada furent sans doute la source d'attraction la plus importante des tirages Loto 50 qui ont eu lieu aux mois de janvier et février ainsi que les tirages des mois de juillet et août du jeu Super Loto.

Au cours de la dernière année, le montant d'argent disponible pour les lots remontait à 35.8 millions de dollars, ce qui représente une augmentation de 16.2 pourcent sur les 30.8 millions de dollars consacrés en lots pendant l'année précédente. Le total des commissions versées aux détaillants est passé de 4.6 millions en 1981-82 à 5.5 millions de dollars l'an dernier.

Durant les six dernières années et demie, nous avons réalisé un chiffre d'affaires de 335 millions de dollars dont 100 millions ont été retournés à nos actionnaires, les gouvernements des quatre provinces de l'Atlantique. De plus, 150 millions de dollars ont été donnés sous forme de lots à des Canadiens des provinces de l'Atlantique alors que 22 millions de dollars ont été versés à nos détaillants sous forme de commissions.













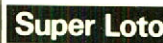


Les chiffres font preuve du support qu'ont démontré les Canadiens de l'Atlantique pour les produits de la Société. Nous sommes persuadés qu'avec l'amélioration continue de nos stratégies de marketing et le support de nos milliers de joueurs de loterie, le rendement de la Société des loteries de l'Atlantique ne peut que demeurer toujours croissant.



.....  
Cluny Macpherson

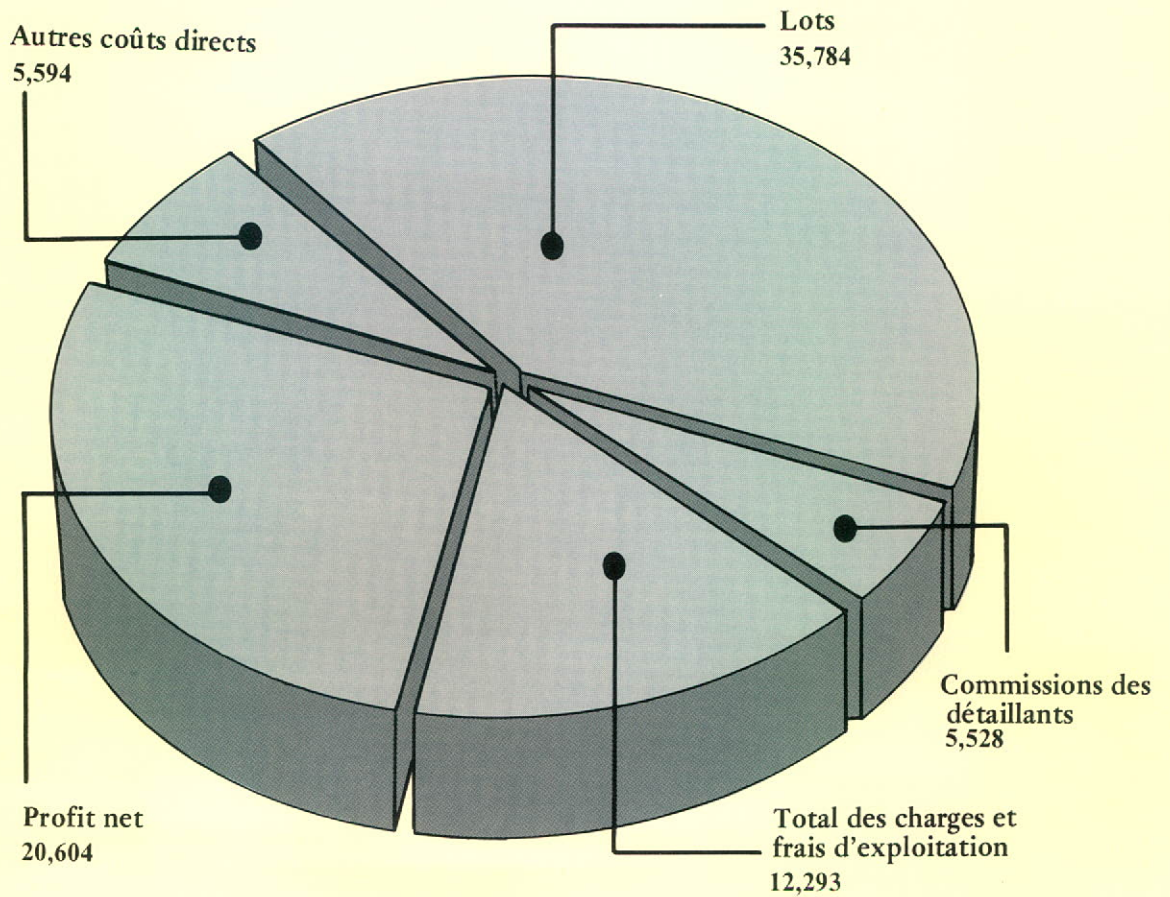
# Bilan des six dernières années

(en mille)

Exercice financier	77/78	78/79	79/80	80/81	81/82	82/83
Ventes	40,602	43,618	41,096	52,557	66,750	78,635
Commissions des détaillants	2,030	2,181	2,225	3,485	4,648	5,528
Lots	19,764	20,950	22,408	25,217	30,848	35,784
Autres coûts directs	1,130	1,264	1,832	3,399	4,330	5,594
Total des charges et frais d'exploitation	3,556	4,022	4,784	5,667	7,518	12,293
Intérêts et autres	249	522	1,069	1,499	2,426	1,168
Profit net	14,371	15,723	10,916	16,288	21,832	20,604
Jeux						
						
						
						
						

---

# La distribution de la recette provenant des ventes (\$78,000,000)



## Nos jeux

**A-PLUS** - Le jeu A-plus a succédé au jeu bi-hebdomadaire A-1 et est devenu le jeu hebdomadaire numéro 1 dans les provinces de l'Atlantique. Il continue d'être le produit le plus populaire de tous les produits mis sur le marché par la Société des loteries de l'Atlantique. Les joueurs ont la possibilité de remporter 14,235 lots par semaine au jeu A-plus. Neuf numéros gagnants distincts de trois, quatre, cinq et six chiffres sont sélectionnés à chaque mercredi pour des lots de \$5, \$10, \$100, \$1,000, \$25,000 et \$100,000. Le tirage spécial Jackpot a rendu plus de \$2 millions en lots non-réclamés aux joueurs.

**LOTO 50** - Ce jeu hebdomadaire à 50 cents le billet relancé vers la fin du mois de septembre, offre aux joueurs la possibilité de remporter plus de 20,000 lots. Un numéro de six chiffres est sélectionné à chaque vendredi pour déterminer le gagnant du gros lot de \$50,000. De plus, deux numéros gagnants sont sélectionnés pour des lots de \$10,000. Les joueurs peuvent aussi gagner des lots de \$500, \$50, \$5 ou encore un livret de billets gratuit, en jumelant correctement les cinq, quatre, trois ou deux derniers chiffres du numéro gagnant.

**PROVINCIAL** - Au début de 1981, il fut décidé de transformer le jeu mensuel Provincial en jeu hebdomadaire. Cette décision fut avantageuse et rapporta encore une fois d'importants bénéfices à la Société durant le dernier exercice financier. Chaque billet est éligible à cinq tirages consécutifs et chaque semaine, un numéro de sept chiffres est sélectionné pour le gros lot de \$500,000 et des lots secondaires de \$50,000, \$1,000, \$100, \$25 et \$10. Les pochettes chanceuses peuvent contenir des lots instantanés tels un billet gratuit ou un chèque fait au porteur de \$5, \$50, \$500 ou \$5,000.

**SUPER LOTO** - Le seul jeu qui offre un gros lot de \$1 million et ceci sur une base mensuelle, Super Loto offre aussi aux joueurs la chance de gagner des lots de \$100,000, \$10,000, \$1,000, \$100 et un billet gratuit. Neuf tirages de numéros de deux, trois, quatre, cinq et six chiffres ont lieu le dernier dimanche de chaque mois. Les lots instantanés "à gratter" de billets gratuits, \$10, \$1,000 et \$10,000 se sont aussi avérés très populaires.



# Le nouveau jeu

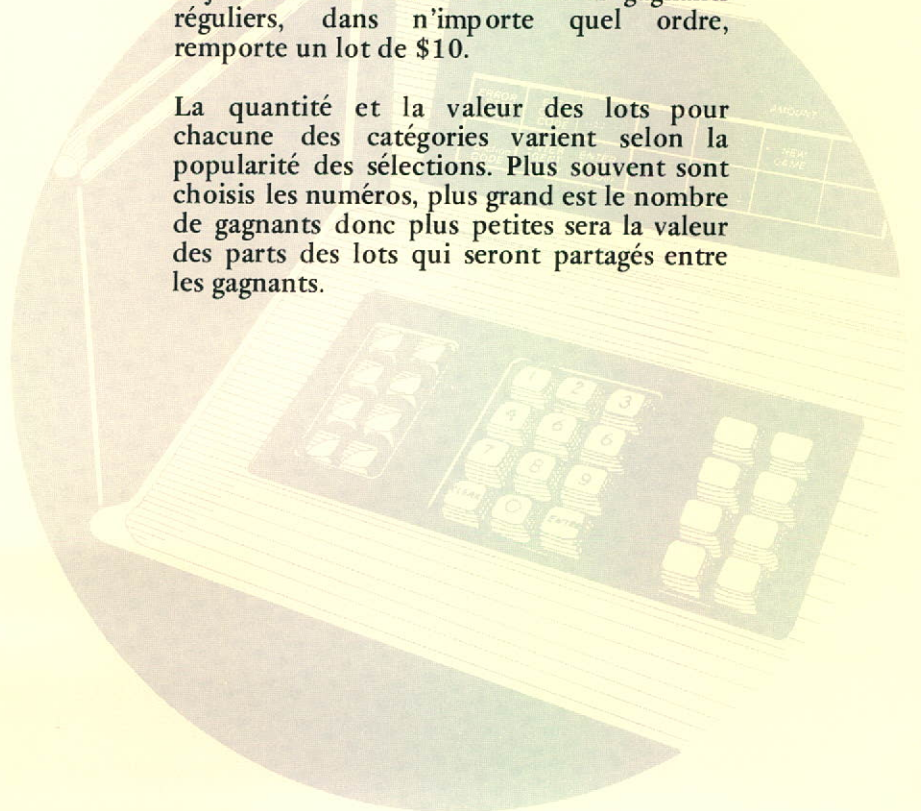
LOTTO 6/49 . . . voilà le tout premier jeu à accès direct offert par la Société des loteries de l'Atlantique. Il donne aux joueurs la possibilité de faire eux-mêmes la sélection des numéros allant de un à quarante-neuf.

Un gros lot d'une valeur minimale de \$500,000 est assuré à chaque tirage hebdomadaire et ce dernier augmente si nul joueur au Canada arrive à jumeler les six numéros gagnants.

C'est ainsi que Jacqueline Landry de Longueuil, Québec, a remporté un lot de \$3.89 millions de dollars. En effet, elle a jumelé correctement les six numéros gagnants sélectionnés lors du tirage du 26 mars 1983.

Des lots sont aussi accordés aux joueurs qui réussissent à jumeler cinq des six numéros gagnants réguliers et le numéro boni, cinq des six numéros gagnants réguliers, quatre des six numéros gagnants réguliers, ou encore trois des six numéros gagnants réguliers. Chaque joueur qui réussit à jumeler trois des six numéros gagnants réguliers, dans n'importe quel ordre, remporte un lot de \$10.

La quantité et la valeur des lots pour chacune des catégories varient selon la popularité des sélections. Plus souvent sont choisis les numéros, plus grand est le nombre de gagnants donc plus petites sera la valeur des parts des lots qui seront partagés entre les gagnants.



# Bilan au 31 mars 1983

avec chiffres correspondants de 1982

Société Des Loteries De L'Atlantique Inc.

(constituée sous l'autorité de la Loi sur les sociétés commerciales canadiennes)

## ACTIF

	<u>1983</u>	<u>1982</u>
Actif à court terme:		
Fonds pour prix	\$ 8,808,008	7,714,709
Fonds d'exploitation générale	4,859,012	4,221,030
Comptes débiteurs (note 2)	1,212,045	997,384
Frais payés d'avance	58,579	29,058
Frais reportés - tirages futurs (note 1)	<u>1,843,304</u>	<u>1,562,536</u>
Total de l'actif à court terme	16,780,948	14,524,717
Immobilisations, au coût moins l'amortissement accumulé (note 1)	10,334,868	523,075
Autres actifs, au coût (note 6)	<u>---</u>	<u>4,819,576</u>
	<u>\$27,115,816</u>	<u>19,867,368</u>


## PASSIF ET AVOIR DES ACTIONNAIRES

Passif à court terme:		
Comptes créditeurs et frais courus	\$ 3,033,044	2,409,793
Revenu reporté - tirages futurs (note 1)	2,688,397	2,038,572
Passif pour prix non réclamés (note 1)	8,888,008	7,854,709
Dû aux provinces de l'Atlantique	2,171,099	2,221,243
Versements sur l'emprunt bancaire à terme exigibles à court terme (note 5)	<u>2,220,000</u>	<u>2,220,000</u>
Total du passif à court terme	19,000,548	16,744,317
Passif à long terme:		
Prêt bancaire à terme (note 5)	9,705,000	4,819,576
Dû aux provinces de l'Atlantique	629,868	523,075
	<u>10,334,868</u>	<u>5,342,651</u>
Moins les versements sur l'emprunt bancaire à terme exigibles à court terme	<u>2,220,000</u>	<u>2,220,000</u>
	8,114,868	3,122,651
Avoir des actionnaires:		
Capital-actions:		
Autorisés, émis et entièrement libéré		
-4 actions ordinaires sans valeur nominale	<u>400</u>	<u>400</u>
	<u>\$27,115,816</u>	<u>19,867,368</u>

Voir les notes annexées aux états financiers.

Au nom du Conseil d'administration:

  
....., administrateur

  
....., administrateur

# Etat de l'exploitation

Exercice terminé le 31 mars 1983 avec chiffres correspondants de 1982

	<u>1983</u>	<u>1982</u>
Ventes de billets de loterie:		
Loterie A-plus	\$ 37,499,865	39,163,790
Loterie Provinciale	13,142,915	11,844,565
Super Loto	12,669,350	9,509,190
Loterie Loto 50	10,866,012	6,232,465
Jeu Lotto 6/49	<u>4,457,133</u>	<u>---</u>
	78,635,275	66,750,010
Moins escomptes sur les ventes de billets:	<u>5,527,999</u>	<u>4,648,317</u>
Montant net de la vente de billets	73,107,276	62,101,693
Coûts directs de la vente de billets:		
Montants attribués aux lots:		
Loterie A-plus	16,481,148	16,946,787
Loterie Provinciale	5,938,912	5,617,923
Super Loto	6,971,216	5,456,768
Loterie Loto 50	4,387,227	2,825,842
Jeu Lotto 6/49	<u>2,005,710</u>	<u>---</u>
	35,784,213	30,847,320
Coût des billets	3,328,291	2,498,078
Coût évalué - Société de la loterie interprovinciale (note 4)	<u>2,266,625</u>	<u>1,831,971</u>
	41,379,129	35,177,369
Profit brut de l'exploitation	31,728,147	26,924,324
Frais d'exploitation:		
Frais de vente et de distribution	2,312,141	2,062,763
Marketing et frais de publicité et de relations publiques	4,470,674	4,033,721
Frais d'administration	1,793,296	1,221,971
Centre d'informatique	1,753,495	---
Amortissement des immobilisations	<u>1,963,744</u>	<u>199,867</u>
	12,293,350	7,518,322
Profit d'exploitation	19,434,797	19,406,002
Intérêt bancaire et autre revenu	<u>1,168,795</u>	<u>2,426,023</u>
Profit net (note 1)	<u>\$ 20,603,592</u>	<u>21,832,025</u>

Voir les notes annexées aux états financiers.

# Etat de l'évolution de la situation financière

Exercice terminé le 31 mars 1983 avec chiffres correspondants de 1982

	<u>1983</u>	<u>1982</u>
Fonds de roulement (fonds de roulement déficitaire), au début de l'exercice	\$ (2,219,600)	400
Provenance des fonds:		
De l'exploitation:		
Profit net	20,603,592	21,832,025
Amortissement d'immobilisations	1,963,744	199,867
Gain sur la vente d'immobilisations	<u>(13,859)</u>	<u>(30,237)</u>
Fonds provenant de l'exploitation	22,553,477	22,001,655
Produit de la vente d'immobilisations	183,845	81,024
Produit de l'emprunt à la banque (note 5)	<u>6,180,424</u>	<u>4,819,576</u>
Total de la provenance des fonds	28,917,746	26,902,255
Utilisation des fonds:		
Fonds disponibles pour la distribution aux Provinces de l'Atlantique		
Nouveau-Brunswick	6,977,431	7,492,951
Terre-Neuve et Labrador	2,933,552	3,336,946
Nouvelle-Ecosse	9,168,979	9,599,344
Ile-du-Prince-Edouard	1,416,837	1,382,061
Achats d'immobilisations:		
Terrains et bâtiments	2,426,032	----
Véhicules	399,955	196,553
Equipement d'exploitation, mobilier et installations fixes	325,840	54,824
Matériel d'informatique	8,787,546	----
Améliorations locatives	<u>6,150</u>	<u>20,000</u>
	11,945,523	271,377
Achat de nouveaux actifs (note 6)	(4,819,576)	4,819,576
Remboursement du prêt bancaire	1,295,000	----
Versements sur l'emprunt bancaire à terme exigibles à court terme (note 5)	<u>----</u>	<u>2,220,000</u>
Total de l'utilisation des fonds	<u>28,917,746</u>	<u>29,122,255</u>
Fonds de roulement (insuffisance du fonds de roulement imputable aux versements sur l'emprunt bancaire à terme exigibles à court terme) à la fin de l'exercice	<u>\$ (2,219,600)</u>	<u>(2,219,600)</u>

Voir les notes annexées aux états financiers.

# Notes aux états financiers

## 1. Sommaire des principales méthodes comptables:

### (a) Immobilisations:

	1983			1982
	Coût	Amortissement accumulé	Net	Net
Terrain	\$ 100,000	---	100,000	---
Bâtiment	2,326,032	257,072	2,068,960	---
Véhicules	620,562	193,074	427,488	343,490
Équipement, mobilier et installations fixes	565,804	190,476	375,328	152,357
Matériel d'informatique	8,807,040	1,466,346	7,340,694	---
Améliorations locatives	31,833	9,435	22,398	27,228
	<u>\$12,451,271</u>	<u>2,116,403</u>	<u>10,334,868</u>	<u>523,075</u>

L'amortissement des immobilisations est calculé selon la méthode linéaire sur les vies utiles estimatives, comme suit:

Véhicules	- 33 1/3 pour cent
Équipement d'exploitation	- 10 et 33 1/3 pour cent
Bâtiment, matériel d'informatique, mobilier et installations fixes	- 20 pour cent
Améliorations locatives	- sur la durée des baux pertinents

### (b) Distribution des fonds aux provinces:

	1983	1982
Profits nets de l'exercice:		
Commission des loteries du Nouveau-Brunswick	\$ 7,013,760	7,500,013
Gouvernement de la province de Terre-Neuve et du Labrador	2,949,485	3,340,195
Commission des loteries de la Nouvelle-Ecosse	9,216,947	9,608,470
Commission des loteries de l'Île-du-Prince-Édouard	1,423,400	1,383,347
	<u>20,603,592</u>	<u>21,832,025</u>
Moins augmentation du passif à long terme	<u>106,793</u>	<u>20,723</u>
Fonds devant être distribués aux provinces de l'Atlantique	<u>\$ 20,496,799</u>	<u>21,811,302</u>

Les profits nets de la Société, déduction faite de la provision pour les prix et le paiement de tous les frais d'exploitation et autres, sont distribués aux agences des quatre provinces de l'Atlantique. La distribution à chaque province est calculée en fonction du profit par loterie, par province.

### (c) Revenus et dépenses:

Le revenu provenant de tous les billets vendus au 31 mars pour les tirages suivant cette date est comptabilisé comme revenu reporté. Tous les escomptes portant sur ces ventes de billets et tous les coûts directs des stocks de billets portant sur les tirages suivant le 31 mars sont comptabilisés comme frais reportés. Toutes les autres dépenses sont imputées à l'exploitation lorsqu'elles sont encourues.

### (d) Prix non réclamés:

Tous les prix non réclamés pour les loteries A-plus et Loto 50 sont conservés dans le fonds pour prix pour une période d'un an à partir de la date du tirage. Les prix qui ne sont pas réclamés durant la période de réclamation d'un an sont virés dans un fonds pour prix spéciaux qui sera utilisé pour des prix spéciaux lors de tirages subséquents. La capitalisation des prix de la loterie Provinciale, de la Super Loto et du jeu Lotto 6/49 (voir note 4) ne provient pas directement de la Société mais de la Société de la loterie interprovinciale à l'exception des prix de certains billets gratuits qui sont versés à partir des fonds d'exploitation générale lorsque encourus.

# Notes aux états financiers (cont.)

## (d) Prix non réclamés: (suite)

Au 31 mars le passif pour prix non réclamés se composait de:

	<u>1983</u>	<u>1982</u>
Loterie Loto 50	\$ 380,135	337,558
Fonds pour prix réguliers du jeu A-plus	4,898,182	3,980,640
Fonds pour prix spéciaux	<u>3,529,691</u>	<u>3,396,511</u>
	8,808,008	7,714,709
Loterie Super Loto		
Billets gratuits, sans capitalisation	<u>80,000</u>	<u>140,000</u>
	<u>\$ 8,888,008</u>	<u>7,854,709</u>

## 2. Comptes débiteurs:

Au 31 mars, les comptes débiteurs se composaient ainsi:

	<u>1983</u>	<u>1982</u>
A recevoir de la Société de la loterie interprovinciale	\$ 1,007,393	801,563
Autres	<u>204,652</u>	<u>195,821</u>
	<u>\$ 1,212,045</u>	<u>997,384</u>

## 3. Capital-actions:

Au moment de la constitution de la Société, une action ordinaire fut émise à chacune des provinces ou à leurs agences pour une contre-valeur en espèces de \$100 l'action.

## 4. Loterie Provinciale, Super Loto et le jeu Lotto 6/49:

La loterie Provinciale, Super Loto et le jeu Lotto 6/49 sont des entreprises conjointes de la Société de la loterie interprovinciale (à l'exception de la province de l'Île-du-Prince-Édouard pour le jeu Lotto 6/49), une compagnie constituée sous l'autorité de la Loi sur les sociétés commerciales canadiennes, dont les actions sont détenues par Sa Majesté la reine, pour les provinces respectives.

La Société des loteries de l'Atlantique est le Service régional de marketing de la Société de la loterie interprovinciale pour les quatre provinces de l'Atlantique. Conformément à l'accord fédéral/provincial du 31 décembre 1979, le gouvernement du Canada a convenu de se retirer de la vente des billets de loterie. En contrepartie, les provinces ont convenu de remettre annuellement un certain montant au gouvernement du Canada par l'intermédiaire de la Société de la loterie interprovinciale et du Service régional de marketing. Les versements de la Société au gouvernement du Canada pour la période allant jusqu'au 31 mars 1983 s'élevaient à \$2,266,625 (1982 - \$1,831,971). Ce montant a été inclus dans l'état de l'exploitation ci-joint comme un coût de la vente de billets.

## 5. Emprunt bancaire à terme:

Le 31 mars 1983, l'emprunt était d'une valeur de \$9,705,000 (au 31 mars 1982 - \$4,819,576). Le prêt n'est pas garanti et porte intérêt au taux préférentiel de la banque dans la mesure où le montant du prêt dépasse l'excédent du capital d'exploitation déposé à la banque.

L'emprunt est remboursable par versements mensuels de \$185,000.

## 6. Autres valeurs immobilisées:

Le 1er juin 1982, la Société de la loterie interprovinciale a lancé le jeu Lotto 6/49, nouveau jeu de loterie national. La Société des loteries de l'Atlantique assure le marketing de ce jeu au niveau régional. Au 31 mars 1982, la Société a consacré un montant d'une valeur de \$4,819,576 pour l'achat des ordinateurs, des terminaux, des logiciels ainsi que le centre d'informatique. Durant l'année terminée le 31 mars 1983, cette somme fut spécifiquement répartie entre les éléments d'actif acquis.

# Rapport des vérificateurs aux actionnaires

Nous avons vérifié le bilan de la Société des loteries de l'Atlantique Inc. au 31 mars 1983 ainsi que les états de l'exploitation et de l'évolution de la situation financière pour l'exercice terminé à cette date. Notre vérification a été effectuée conformément aux normes de vérification généralement reconnues, et a comporté par conséquent les sondages et autres procédés que nous avons jugés nécessaires dans les circonstances.

A notre avis, ces états financiers présentent fidèlement la situation financière de la Société au 31 mars 1983 ainsi que les résultats de son exploitation et l'évolution de sa situation financière pour l'exercice terminé à cette date, selon les principes comptables généralement reconnus, appliqués de la même manière qu'au cours de l'exercice précédent.

*Peat, Marwick, Mitchell + Co.*

Comptables agréés

Moncton (Nouveau-Brunswick)  
le 3 juin 1983

